

Ministero delle Infrastrutture e dei Trasporti

DIPARTIMENTO PER I TRASPORTI TERRESTRI


E PER I SISTEMI INFORMATIVI E STATISTICI

Direzione Generale della Motorizzazione

e della Sicurezza del Trasporto Terrestre

Centro Elaborazione Dati

ESITI ESAMI 2002



Statistica dell'attività svolta nel 2002 per
il conseguimento delle patenti di guida

PRESENTAZIONE

Con la presente pubblicazione si espongono i risultati delle elaborazioni statistiche riguardanti l'attività svolta dagli Uffici Periferici del Dipartimento per i Trasporti Terrestri e per i Sistemi Informativi e Statistici nel 2002, per il conseguimento delle patenti di guida.

Come per gli anni precedenti, l'attenzione è stata rivolta specificamente alle prove d'esame che sono state suddivise in base alle modalità di presentazione delle domande (privatisti, autoscuole), alle diverse categorie di patente (A-B-C-D-E-Speciali) al tipo di esame (teoria, guida), agli esiti degli esami (idonei, respinti) e al sesso dei candidati.

Le tabelle della presente pubblicazione forniscono, come di consueto, i dati secondo aggregazioni provinciali e regionali, con ulteriori riepiloghi parziali (Italia Settentrionale, Centrale, Meridionale, Insulare) e complessivi (valore nazionale), unendo al dato assoluto il corrispondente valore percentuale.

Si è inoltre provveduto ad aggiornare le statistiche storiche al Capitolo VI con gli esiti esami del 2002, nell'intento di fornire un valido strumento di comparazione che permetta di seguire l'evoluzione dei dati a partire dal 1984.

Al fine di facilitare la consultazione dei dati, sono stati prodotti grafici di chiara ed immediata lettura, dai quali possono essere tratte interessanti considerazioni sintetiche.

In particolare, nell'appendice, gli ultimi due grafici ripartiscono le patenti emesse per fasce d'età ed in base alla nazionalità dei patentati.

AVVERTENZE

Nella presente edizione non vengono formulati commenti sui dati raccolti, ritenendo sufficienti le elaborazioni eseguite.

Per quanto attiene alle ripartizioni territoriali, sembra utile precisare che esse sono state definite secondo le seguenti aggregazioni:

ITALIA SETTENTRIONALE: Piemonte, Val D'Aosta, Lombardia, Trentino A.A, Friuli V.G., Veneto, Liguria, Emilia Romagna .

ITALIA CENTRALE : Marche, Umbria, Toscana, Abruzzo, Molise, Lazio

ITALIA MERIDIONALE : Campania, Basilicata, Puglia, Calabria.

ITALIA INSULARE: Sicilia, Sardegna.

INDICE

Capitolo I - Andamento complessivo delle prove d'esame -

| | |
|---|--------|
| Grafico delle prove d'esame distinto in base alle modalità di presentazione delle domande | pag. 3 |
| Tabella riassuntiva delle prove d'esame complessivamente eseguite distinta tra privatisti ed autoscuole..... | pag. 4 |
| Tabella riassuntiva delle prove d'esame complessivamente eseguite distinta tra prove di teoria e di guida | pag. 7 |
| Tabella riassuntiva delle prove d'esame complessivamente eseguite distinta tra idonei e respinti | pag.10 |
| Grafico delle prove d'esame distinto tra idonei e respinti | pag.13 |
| Grafico delle prove d'esame distinto tra uomini e donne e suddiviso tra categorie inferiori (A-B) ed altre categorie (C-D-E-Speciali) | pag.14 |

Capitolo II -Esami di teoria -

| | |
|--|--------|
| Grafico degli esiti degli esami di teoria distinto tra idonei e respinti | pag.16 |
| Tabella esiti degli esami di teoria distinta tra idonei e respinti..... | pag.17 |
| Tabella esiti degli esami di teoria distinti tra privatisti ed autoscuole..... | pag.20 |
| Tabella esiti degli esami di teoria di candidati di sesso maschile distinta tra categorie inferiori (A-B) ed altre categorie (C-D-E-Speciali)..... | pag.23 |
| Tabella esiti degli esami di teoria di candidati di sesso femminile distinta tra categorie inferiori ed altre categorie..... | pag.26 |

Capitolo III - Esami di guida -

| | |
|---|--------|
| Grafico esiti degli esami di guida distinto tra idonei e respinti | pag.30 |
| Tabella esiti esami di guida distinta tra idonei e respinti | pag.31 |
| Tabella esiti degli esami di guida distinta tra privatisti ed autoscuole | pag.34 |
| Tabella esiti degli esami di teoria di candidati di sesso maschile distinta tra categorie inferiori (A-B) ed altre categorie (C-D-E-Speciali) | pag.37 |
| Tabella esiti degli esami di guida di candidati di sesso femminile distinta tra categorie inferiori (A-B) ed altre categorie (C-D-E-Speciali) | pag.40 |

Capitolo IV - Riepilogo patenti -

| | |
|---|--------|
| Tabella esiti esami patenti inferiori (A-B) distinta tra teoria e guida (Idonei e respinti) | pag.44 |
| Tabella esiti esami patente C distinta tra teoria e guida (Idonei e respinti) | pag.46 |
| Tabella esiti esami patente D distinta tra teoria e guida (Idonei e respinti) | pag.49 |
| Tabella esiti esami patenti E (BE-CE-DE) distinta tra teoria e guida (Idonei e respinti) | pag.52 |
| Tabella esiti esami patenti speciali distinta tra teoria e guida (Idonei e respinti) | pag.55 |

Capitolo V - Statistiche Storiche -

| | |
|---|--------|
| grafico delle prove d'esame (teoria+guida) dal 1984..... | pag.59 |
| Grafico prove d'esame patenti "A" dal 1984..... | pag.60 |
| Grafico prove d'esame patenti "B" dal 1984..... | pag.61 |
| Grafico prove d'esame patenti "C" dal 1984..... | pag.62 |
| Grafico prove d'esame patenti "D" dal 1984..... | pag.63 |
| Grafico prove d'esame patenti "E" dal 1984..... | pag.64 |
| Grafico prove d'esame patenti "Speciali" dal 1984..... | pag.65 |
| Grafico esiti esami di teoria dal 1984..... | pag.66 |
| Grafico esiti esami di guida dal 1984..... | pag.67 |
| Grafico prove d'esame dal 1984 distinto tra Privatisti ed autoscuole | pag.68 |
| Grafico esiti esami di patenti inferiori (A-B) di candidati di sesso maschile dal 1984..... | pag.69 |
| Grafico esiti esami di patenti inferiori (A-B) di candidati di sesso femminile dal 1984..... | pag.70 |

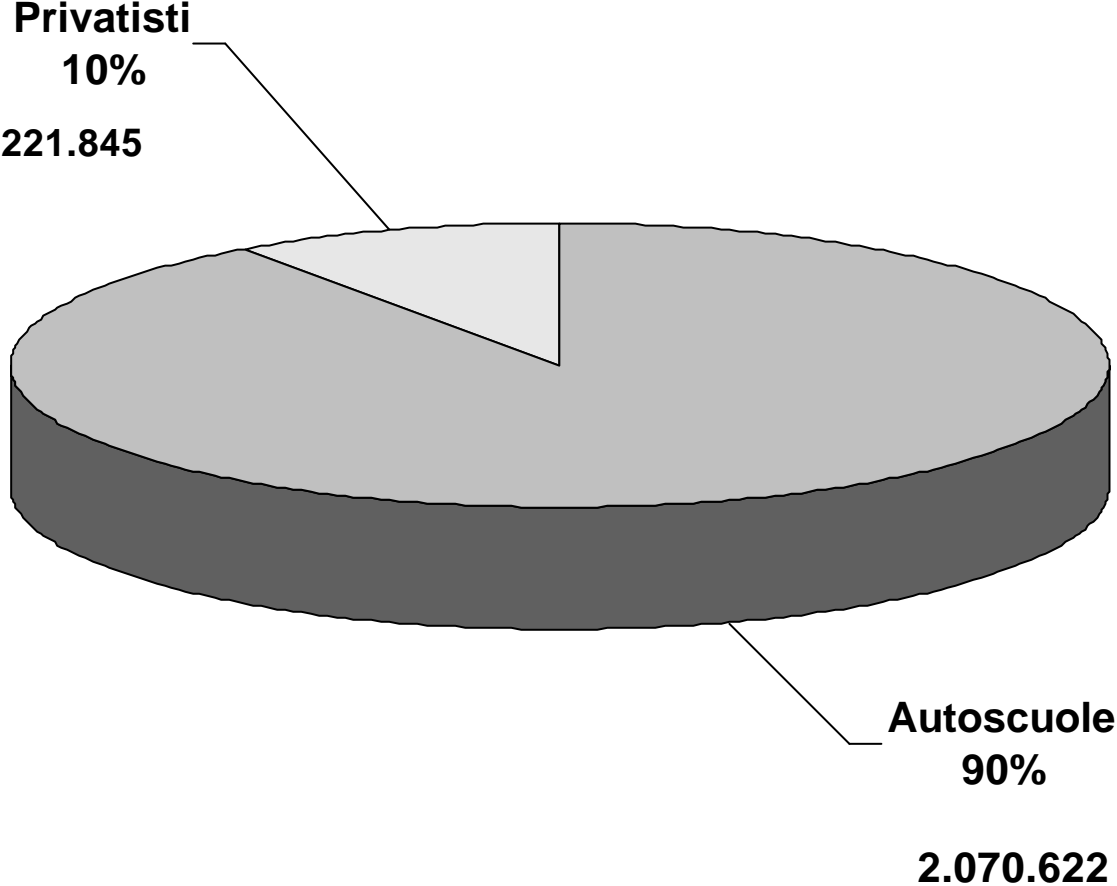
APPENDICE

| | |
|--|--------|
| Tabella attività autoscuole | pag.72 |
| Grafico patenti emesse complessivamente per titolari nati all'estero | pag.75 |
| Grafico patenti emesse complessivamente distinte per fasce di età | pag.76 |

CAPITOLO I

**ANDAMENTO COMPLESSIVO
DELLE PROVE D'ESAME**

Prove d'esame 2002



PROVE D'ESAME

| | TOTALE | | PRIVATISTI | | AUTOSCUOLE | |
|-----------------------|----------------|--|---------------|--------------|----------------|--------------|
| | N. | | N. | % | N. | % |
| AOSTA | 4.716 | | 1.134 | 24,05 | 3.582 | 75,95 |
| VALLE D'AOSTA | 4.716 | | 1.134 | 24,05 | 3.582 | 75,95 |
| ALESSANDRIA | 11.957 | | 482 | 4,03 | 11.475 | 95,97 |
| ASTI | 6.567 | | 240 | 3,65 | 6.327 | 96,35 |
| BIELLA | 6.060 | | 213 | 3,51 | 5.847 | 96,49 |
| CUNEO | 19.896 | | 1.531 | 7,70 | 18.365 | 92,30 |
| NOVARA | 13.699 | | 936 | 6,83 | 12.763 | 93,17 |
| TORINO | 75.618 | | 3.754 | 4,96 | 71.864 | 95,04 |
| VERBANIA | 5.128 | | 132,00 | 2,57 | 4.996 | 97,43 |
| VERCELLI | 6.311 | | 472 | 7,48 | 5.839 | 92,52 |
| PIEMONTE | 145.236 | | 7.760 | 5,34 | 137.476 | 94,66 |
| BERGAMO | 41.819 | | 2.032 | 4,86 | 39.787 | 95,14 |
| BRESCIA | 43.879 | | 2.068 | 4,71 | 41.811 | 95,29 |
| COMO | 29.019 | | 1.534 | 5,29 | 27.485 | 94,71 |
| CREMONA | 12.126 | | 573 | 4,73 | 11.553 | 95,27 |
| LECCO | 290 | | 20 | 6,90 | 270 | 93,10 |
| LODI | 5.764 | | 258 | 4,48 | 5.506 | 95,52 |
| MILANO | 124.398 | | 11.083 | 8,91 | 113.315 | 91,09 |
| MANTOVA | 14.068 | | 1.182 | 8,40 | 12.886 | 91,60 |
| PAVIA | 14.110 | | 2.049 | 14,52 | 12.061 | 85,48 |
| SONDRIO | 6.341 | | 140 | 2,21 | 6.201 | 97,79 |
| VARESE | 30.139 | | 1.134 | 3,76 | 29.005 | 96,24 |
| LOMBARDIA | 321.953 | | 22.073 | 6,86 | 299.880 | 93,14 |
| BOLZANO | 19.286 | | 2.708 | 14,04 | 16.578 | 85,96 |
| TRENTO | 18.025 | | 2.381 | 13,21 | 15.644 | 86,79 |
| TRENTINO A.A. | 37.311 | | 5.089 | 13,64 | 32.222 | 86,36 |
| BELLUNO | 8.379 | | 1.290 | 15,40 | 7.089 | 84,60 |
| PADOVA | 28.218 | | 3.438 | 12,18 | 24.780 | 87,82 |
| ROVIGO | 9.558 | | 278 | 2,91 | 9.280 | 97,09 |
| TREVISO | 30.609 | | 553 | 1,81 | 30.056 | 98,19 |
| VENEZIA | 30.739 | | 1.089 | 3,54 | 29.650 | 96,46 |
| VICENZA | 27.891 | | 1.221 | 4,38 | 26.670 | 95,62 |
| VERONA | 32.703 | | 3.567 | 10,91 | 29.136 | 89,09 |
| VENETO | 168.097 | | 11.436 | 6,80 | 156.661 | 93,20 |
| GORIZIA | 4.607 | | 470 | 10,20 | 4.137 | 89,80 |
| PORDENONE | 9.428 | | 790 | 8,38 | 8.638 | 91,62 |
| TRIESTE | 6.422 | | 909 | 14,15 | 5.513 | 85,85 |
| UDINE | 18.220 | | 852 | 4,68 | 17.368 | 95,32 |
| FRIULI V.G. | 38.677 | | 3.021 | 7,81 | 35.656 | 92,19 |
| GENOVA | 29.358 | | 2.699 | 9,19 | 26.659 | 90,81 |
| IMPERIA | 6.486 | | 785 | 12,10 | 5.701 | 87,90 |
| LA SPEZIA | 7.356 | | 576 | 7,83 | 6.780 | 92,17 |
| SAVONA | 9.360 | | 1.245 | 13,30 | 8.115 | 86,70 |
| LIGURIA | 52.560 | | 5.305 | 10,09 | 47.255 | 89,91 |
| BOLOGNA | 30.320 | | 902 | 2,97 | 29.418 | 97,03 |
| FERRARA | 10.673 | | 842 | 7,89 | 9.831 | 92,11 |
| FORLI | 12.048 | | 537 | 4,46 | 11.511 | 95,54 |
| MODENA | 18.678 | | 999 | 5,35 | 17.679 | 94,65 |
| PIACENZA | 8.689 | | 697 | 8,02 | 7.992 | 91,98 |
| PARMA | 12.103 | | 565 | 4,67 | 11.538 | 95,33 |
| RAVENNA | 10.083 | | 697 | 6,91 | 9.386 | 93,09 |
| REGGIO EMILIA | 15.720 | | 744 | 4,73 | 14.976 | 95,27 |
| RIMINI | 11.877 | | 673 | 5,67 | 11.204 | 94,33 |
| EMILIA ROMAGNA | 130.191 | | 6.656 | 5,11 | 123.535 | 94,89 |
| ITALIA SETT. | 898.741 | | 62.474 | 6,95 | 836.267 | 93,05 |

PROVE D'ESAME

| | TOTALE | | PRIVATISTI | | AUTOSCUOLE | |
|------------------------|----------------|--|---------------|--------------|----------------|--------------|
| | N. | | N. | % | N. | % |
| AREZZO | 12.339 | | 897 | 7,27 | 11.442 | 92,73 |
| FIRENZE | 40.200 | | 5.043 | 12,54 | 35.157 | 87,46 |
| GROSSETO | 7.002 | | 1.091 | 15,58 | 5.911 | 84,42 |
| LIVORNO | 11.228 | | 1.747 | 15,56 | 9.481 | 84,44 |
| LUCCA | 12.795 | | 2.200 | 17,19 | 10.595 | 82,81 |
| MASSA CARRARA | 8.776 | | 625 | 7,12 | 8.151 | 92,88 |
| PISA | 14.169 | | 1.865 | 13,16 | 12.304 | 86,84 |
| PRATO | - | | - | - | - | - |
| PISTOIA | 9.681 | | 1.756 | 18,14 | 7.925 | 81,86 |
| SIENA | 8.240 | | 1.874 | 22,74 | 6.366 | 77,26 |
| TOSCANA | 124.430 | | 17.098 | 13,74 | 107.332 | 86,26 |
| ANCONA | 16.255 | | 1.197 | 7,36 | 15.058 | 92,64 |
| ASCOLI PICENO | 14.898 | | 2.040 | 13,69 | 12.858 | 86,31 |
| MACERATA | 12.044 | | 754 | 6,26 | 11.290 | 93,74 |
| PESARO | 13.186 | | 549 | 4,16 | 12.637 | 95,84 |
| MARCHE | 56.383 | | 4.540 | 8,05 | 51.843 | 91,95 |
| PERUGIA | 23.857 | | 1.581 | 6,63 | 22.276 | 93,37 |
| TERNI | 7.827 | | 460 | 5,88 | 7.367 | 94,12 |
| UMBRIA | 31.684 | | 2.041 | 6,44 | 29.643 | 93,56 |
| FROSINONE | 21.552 | | 3.412 | 15,83 | 18.140 | 84,17 |
| LATINA | 22.519 | | 1.218 | 5,41 | 21.301 | 94,59 |
| RIETI | 5.542 | | 1.347 | 24,31 | 4.195 | 75,69 |
| ROMA | 166.641 | | 24.655 | 14,80 | 141.986 | 85,20 |
| VITERBO | 10.787 | | 3.543 | 32,85 | 7.244 | 67,15 |
| LAZIO | 227.041 | | 34.175 | 15,05 | 192.866 | 84,95 |
| L'AQUILA | 11.662 | | 515 | 4,42 | 11.147 | 95,58 |
| CHIETI | 16.146 | | 1.721 | 10,66 | 14.425 | 89,34 |
| PESCARA | 12.443 | | 3.127 | 25,13 | 9.316 | 74,87 |
| TERAMO | 11.009 | | 1.745 | 15,85 | 9.264 | 84,15 |
| ABRUZZO | 51.260 | | 7.108 | 13,87 | 44.152 | 86,13 |
| CAMPOBASSO | 9.967 | | 2.790 | 27,99 | 7.177 | 72,01 |
| ISERNIA | 4.258 | | 620 | 14,56 | 3.638 | 85,44 |
| MOLISE | 14.225 | | 3.410 | 23,97 | 10.815 | 76,03 |
| ITALIA CENTRALE | 505.023 | | 68.372 | 13,54 | 436.651 | 86,46 |
| AVELLINO | 18.946 | | 2.750 | 14,51 | 16.196 | 85,49 |
| BENEVENTO | 12.094 | | 1.227 | 10,15 | 10.867 | 89,85 |
| CASERTA | 46.797 | | 4.395 | 9,39 | 42.402 | 90,61 |
| NAPOLI | 165.421 | | 8.348 | 5,05 | 157.073 | 94,95 |
| SALERNO | 52.586 | | 5.581 | 10,61 | 47.005 | 89,39 |
| CAMPANIA | 295.844 | | 22.301 | 7,54 | 273.543 | 92,46 |
| MATERA | 9.077 | | 1.395 | 15,37 | 7.682 | 84,63 |
| POTENZA | 15.396 | | 3.638 | 23,63 | 11.758 | 76,37 |
| BASILICATA | 24.473 | | 5.033 | 20,57 | 19.440 | 79,43 |
| BARI | 67.070 | | 6.079 | 9,06 | 60.991 | 90,94 |
| BRINDISI | 17.865 | | 2.107 | 11,79 | 15.758 | 88,21 |
| FOGGIA | 29.329 | | 1.193 | 4,07 | 28.136 | 95,93 |
| LECCE | 34.334 | | 4.449 | 12,96 | 29.885 | 87,04 |
| TARANTO | 26.417 | | 2.212 | 8,37 | 24.205 | 91,63 |
| PUGLIA | 175.015 | | 16.040 | 9,16 | 158.975 | 90,84 |
| COSENZA | 33.262 | | 1.506 | 4,53 | 31.756 | 95,47 |
| CATANZARO | 17.829 | | 1.956 | 10,97 | 15.873 | 89,03 |
| CROTONE | 9.300 | | 1.261 | 13,56 | 8.039 | 86,44 |
| REGGIO CALABRIA | 28.510 | | 1.802 | 6,32 | 26.708 | 93,68 |
| VIBO VALENTIA | 7.588 | | 809 | 10,66 | 6.779 | 89,34 |
| CALABRIA | 96.489 | | 7.334 | 7,60 | 89.155 | 92,40 |
| ITALIA MERID. | 591.821 | | 50.708 | 8,57 | 541.113 | 91,43 |

PROVE D'ESAME

| | <i>TOTALE</i> | | <i>PRIVATISTI</i> | | <i>AUTOSCUOLE</i> | |
|-------------------------------|------------------|--|-------------------|--------------|-------------------|--------------|
| | <i>N.</i> | | <i>N.</i> | <i>%</i> | <i>N.</i> | <i>%</i> |
| <i>AGRIGENTO</i> | 20.886 | | 3.082 | 14,76 | 17.804 | 85,24 |
| <i>CALTANISSETTA</i> | 11.652 | | 1.320 | 11,33 | 10.332 | 88,67 |
| <i>CATANIA</i> | 49.480 | | 3.853 | 7,79 | 45.627 | 92,21 |
| <i>ENNA</i> | 11.852 | | 296 | 2,50 | 11.556 | 97,50 |
| <i>MESSINA</i> | 29.415 | | 2.096 | 7,13 | 27.319 | 92,87 |
| <i>PALERMO</i> | 47.121 | | 4.963 | 10,53 | 42.158 | 89,47 |
| <i>RAGUSA</i> | 13.561 | | 1.386 | 10,22 | 12.175 | 89,78 |
| <i>SIRACUSA</i> | 17.713 | | 2.763 | 15,60 | 14.950 | 84,40 |
| <i>TRAPANI</i> | 18.125 | | 1.914 | 10,56 | 16.211 | 89,44 |
| <i>SICILIA</i> | 219.805 | | 21.673 | 9,86 | 198.132 | 90,14 |
| <i>CAGLIARI</i> | 39.153 | | 6.906 | 17,64 | 32.247 | 82,36 |
| <i>NUORO</i> | 10.669 | | 3.450 | 32,34 | 7.219 | 67,66 |
| <i>ORISTANO</i> | 6.921 | | 2.198 | 31,76 | 4.723 | 68,24 |
| <i>SASSARI</i> | 20.334 | | 6.064 | 29,82 | 14.270 | 70,18 |
| <i>SARDEGNA</i> | 77.077 | | 18.618 | 24,16 | 58.459 | 75,84 |
| <i>ITALIA INSULARE</i> | 296.882 | | 40.291 | 13,57 | 256.591 | 86,43 |
| <i>NAZIONALE</i> | 2.292.467 | | 221.845 | 9,68 | 2.070.622 | 90,32 |

PROVE D'ESAME

| | TOTALE | | PROVE DI TEORIA | | PROVE DI GUIDA | |
|-----------------------|----------------|----------------|-----------------|----------------|----------------|--|
| | N. | N. | % | N. | % | |
| AOSTA | 4.716 | 2.449 | 51,93 | 2.267 | 48,07 | |
| VALLE D'AOSTA | 4.716 | 2.449 | 51,93 | 2.267 | 48,07 | |
| ALESSANDRIA | 11.957 | 5.888 | 49,24 | 6.069 | 50,76 | |
| ASTI | 6.567 | 3.378 | 51,44 | 3.189 | 48,56 | |
| BIELLA | 6.060 | 3.021 | 49,85 | 3.039 | 50,15 | |
| CUNEO | 19.896 | 9.907 | 49,79 | 9.989 | 50,21 | |
| NOVARA | 13.699 | 7.164 | 52,30 | 6.535 | 47,70 | |
| TORINO | 75.618 | 37.670 | 49,82 | 37.948 | 50,18 | |
| VERBANIA | 5.128 | 2.690 | 52,46 | 2.438 | 47,54 | |
| VERCELLI | 6.311 | 3.124 | 49,50 | 3.187 | 50,50 | |
| PIEMONTE | 145.236 | 72.842 | 50,15 | 72.394 | 49,85 | |
| BERGAMO | 41.819 | 21.086 | 50,42 | 20.733 | 49,58 | |
| BRESCIA | 43.879 | 22.308 | 50,84 | 21.571 | 49,16 | |
| COMO | 29.019 | 14.227 | 49,03 | 14.792 | 50,97 | |
| CREMONA | 12.126 | 5.890 | 48,57 | 6.236 | 51,43 | |
| LECCO | 290 | 147 | 50,69 | 143 | 49,31 | |
| LODI | 5.764 | 3.013 | 52,27 | 2.751 | 47,73 | |
| MILANO | 124.398 | 61.946 | 49,80 | 62.452 | 50,20 | |
| MANTOVA | 14.068 | 7.225 | 51,36 | 6.843 | 48,64 | |
| PAVIA | 14.110 | 7.267 | 51,50 | 6.843 | 48,50 | |
| SONDRIO | 6.341 | 3.001 | 47,33 | 3.340 | 52,67 | |
| VARESE | 30.139 | 14.831 | 49,21 | 15.308 | 50,79 | |
| LOMBARDIA | 321.953 | 160.941 | 49,99 | 161.012 | 50,01 | |
| BOLZANO | 19.286 | 9.589 | 49,72 | 9.697 | 50,28 | |
| TRENTO | 18.025 | 8.445 | 46,85 | 9.580 | 53,15 | |
| TRENTINO A.A. | 37.311 | 18.034 | 48,33 | 19.277 | 51,67 | |
| BELLUNO | 8.379 | 3.880 | 46,31 | 4.499 | 53,69 | |
| PADOVA | 28.218 | 13.894 | 49,24 | 14.324 | 50,76 | |
| ROVIGO | 9.558 | 4.380 | 45,83 | 5.178 | 54,17 | |
| TREVISO | 30.609 | 14.908 | 48,70 | 15.701 | 51,30 | |
| VENEZIA | 30.739 | 14.631 | 47,60 | 16.108 | 52,40 | |
| VICENZA | 27.891 | 13.755 | 49,32 | 14.136 | 50,68 | |
| VERONA | 32.703 | 15.045 | 46,00 | 17.658 | 54,00 | |
| VENETO | 168.097 | 80.493 | 47,88 | 87.604 | 52,12 | |
| GORIZIA | 4.607 | 2.210 | 47,97 | 2.397 | 52,03 | |
| PORDENONE | 9.428 | 4.510 | 47,84 | 4.918 | 52,16 | |
| TRIESTE | 6.422 | 2.846 | 44,32 | 3.576 | 55,68 | |
| UDINE | 18.220 | 8.263 | 45,35 | 9.957 | 54,65 | |
| FRIULI V.G. | 38.677 | 17.829 | 46,10 | 20.848 | 53,90 | |
| GENOVA | 29.358 | 13.093 | 44,60 | 16.265 | 55,40 | |
| IMPERIA | 6.486 | 2.995 | 46,18 | 3.491 | 53,82 | |
| LA SPEZIA | 7.356 | 3.456 | 46,98 | 3.900 | 53,02 | |
| SAVONA | 9.360 | 4.601 | 49,16 | 4.759 | 50,84 | |
| LIGURIA | 52.560 | 24.145 | 45,94 | 28.415 | 54,06 | |
| BOLOGNA | 30.320 | 14.410 | 47,53 | 15.910 | 52,47 | |
| FERRARA | 10.673 | 5.073 | 47,53 | 5.600 | 52,47 | |
| FORLI | 12.048 | 5.522 | 45,83 | 6.526 | 54,17 | |
| MODENA | 18.678 | 8.812 | 47,18 | 9.866 | 52,82 | |
| PIACENZA | 8.689 | 4.199 | 48,33 | 4.490 | 51,67 | |
| PARMA | 12.103 | 5.699 | 47,09 | 6.404 | 52,91 | |
| RAVENNA | 10.083 | 4.700 | 46,61 | 5.383 | 53,39 | |
| REGGIO EMILIA | 15.720 | 7.818 | 49,73 | 7.902 | 50,27 | |
| RIMINI | 11.877 | 5.654 | 47,60 | 6.223 | 52,40 | |
| EMILIA ROMAGNA | 130.191 | 61.887 | 47,54 | 68.304 | 52,46 | |
| ITALIA SETT. | 898.741 | 438.620 | 48,80 | 460.121 | 51,20 | |

PROVE D'ESAME

| | TOTALE | | PROVE DI TEORIA | | PROVE DI GUIDA | |
|------------------------|----------------|----------------|-----------------|----------------|----------------|--|
| | N. | N. | % | N. | % | |
| AREZZO | 12.339 | 6.238 | 50,56 | 6.101 | 49,44 | |
| FIRENZE | 40.200 | 19.277 | 47,95 | 20.923 | 52,05 | |
| GROSSETO | 7.002 | 3.619 | 51,69 | 3.383 | 48,31 | |
| LIVORNO | 11.228 | 5.688 | 50,66 | 5.540 | 49,34 | |
| LUCCA | 12.795 | 6.323 | 49,42 | 6.472 | 50,58 | |
| MASSA CARRARA | 8.776 | 4.218 | 48,06 | 4.558 | 51,94 | |
| PISA | 14.169 | 7.072 | 49,91 | 7.097 | 50,09 | |
| PRATO | - | - | - | - | - | |
| PISTOIA | 9.681 | 4.765 | 49,22 | 4.916 | 50,78 | |
| SIENA | 8.240 | 4.076 | 49,47 | 4.164 | 50,53 | |
| TOSCANA | 124.430 | 61.276 | 49,25 | 63.154 | 50,75 | |
| ANCONA | 16.255 | 7.849 | 48,29 | 8.406 | 51,71 | |
| ASCOLI PICENO | 14.898 | 7.639 | 51,28 | 7.259 | 48,72 | |
| MACERATA | 12.044 | 5.926 | 49,20 | 6.118 | 50,80 | |
| PESARO | 13.186 | 6.119 | 46,41 | 7.067 | 53,59 | |
| MARCHE | 56.383 | 27.533 | 48,83 | 28.850 | 51,17 | |
| PERUGIA | 23.857 | 11.897 | 49,87 | 11.960 | 50,13 | |
| TERNI | 7.827 | 3.840 | 49,06 | 3.987 | 50,94 | |
| UMBRIA | 31.684 | 15.737 | 49,67 | 15.947 | 50,33 | |
| FROSINONE | 21.552 | 11.481 | 53,27 | 10.071 | 46,73 | |
| LATINA | 22.519 | 10.646 | 47,28 | 11.873 | 52,72 | |
| RIETI | 5.542 | 2.807 | 50,65 | 2.735 | 49,35 | |
| ROMA | 166.641 | 78.282 | 46,98 | 88.359 | 53,02 | |
| VITERBO | 10.787 | 5.589 | 51,81 | 5.198 | 48,19 | |
| LAZIO | 227.041 | 108.805 | 47,92 | 118.236 | 52,08 | |
| L'AQUILA | 11.662 | 5.769 | 49,47 | 5.893 | 50,53 | |
| CHIETI | 16.146 | 8.289 | 51,34 | 7.857 | 48,66 | |
| PESCARA | 12.443 | 6.330 | 50,87 | 6.113 | 49,13 | |
| TERAMO | 11.009 | 5.655 | 51,37 | 5.354 | 48,63 | |
| ABRUZZO | 51.260 | 26.043 | 50,81 | 25.217 | 49,19 | |
| CAMPOBASSO | 9.967 | 5.424 | 54,42 | 4.543 | 45,58 | |
| ISERNIA | 4.258 | 2.175 | 51,08 | 2.083 | 48,92 | |
| MOLISE | 14.225 | 7.599 | 53,42 | 6.626 | 46,58 | |
| ITALIA CENTRALE | 505.023 | 246.993 | 48,91 | 258.030 | 51,09 | |
| AVELLINO | 18.946 | 10.463 | 55,23 | 8.483 | 44,77 | |
| BENEVENTO | 12.094 | 6.381 | 52,76 | 5.713 | 47,24 | |
| CASERTA | 46.797 | 24.629 | 52,63 | 22.168 | 47,37 | |
| NAPOLI | 165.421 | 83.631 | 50,56 | 81.790 | 49,44 | |
| SALERNO | 52.586 | 28.142 | 53,52 | 24.444 | 46,48 | |
| CAMPANIA | 295.844 | 153.246 | 51,80 | 142.598 | 48,20 | |
| MATERA | 9.077 | 4.742 | 52,24 | 4.335 | 47,76 | |
| POTENZA | 15.396 | 8.561 | 55,61 | 6.835 | 44,39 | |
| BASILICATA | 24.473 | 13.303 | 54,36 | 11.170 | 45,64 | |
| BARI | 67.070 | 37.330 | 55,66 | 29.740 | 44,34 | |
| BRINDISI | 17.865 | 9.352 | 52,35 | 8.513 | 47,65 | |
| FOGGIA | 29.329 | 14.819 | 50,53 | 14.510 | 49,47 | |
| LECCE | 34.334 | 17.957 | 52,30 | 16.377 | 47,70 | |
| TARANTO | 26.417 | 12.948 | 49,01 | 13.469 | 50,99 | |
| PUGLIA | 175.015 | 92.406 | 52,80 | 82.609 | 47,20 | |
| COSENZA | 33.262 | 17.221 | 51,77 | 16.041 | 48,23 | |
| CATANZARO | 17.829 | 8.720 | 48,91 | 9.109 | 51,09 | |
| CROTONE | 9.300 | 5.237 | 56,31 | 4.063 | 43,69 | |
| REGGIO CALABRIA | 28.510 | 13.495 | 47,33 | 15.015 | 52,67 | |
| VIBO VALENTIA | 7.588 | 3.823 | 50,38 | 3.765 | 49,62 | |
| CALABRIA | 96.489 | 48.496 | 50,26 | 47.993 | 49,74 | |
| ITALIA MERID. | 591.821 | 307.451 | 51,95 | 284.370 | 48,05 | |

PROVE D'ESAME

| | <i>TOTALE</i> | | <i>PROVE DI TEORIA</i> | | <i>PROVE DI GUIDA</i> | |
|-------------------------------|------------------|--|------------------------|--------------|-----------------------|--------------|
| | <i>N.</i> | | <i>N.</i> | <i>%</i> | <i>N.</i> | <i>%</i> |
| <i>AGRIGENTO</i> | 20.886 | | 11.040 | 52,86 | 9.846 | 47,14 |
| <i>CALTANISSETTA</i> | 11.652 | | 6.089 | 52,26 | 5.563 | 47,74 |
| <i>CATANIA</i> | 49.480 | | 22.466 | 45,40 | 27.014 | 54,60 |
| <i>ENNA</i> | 11.852 | | 5.761 | 48,61 | 6.091 | 51,39 |
| <i>MESSINA</i> | 29.415 | | 12.559 | 42,70 | 16.856 | 57,30 |
| <i>PALERMO</i> | 47.121 | | 22.550 | 47,86 | 24.571 | 52,14 |
| <i>RAGUSA</i> | 13.561 | | 6.307 | 46,51 | 7.254 | 53,49 |
| <i>SIRACUSA</i> | 17.713 | | 8.575 | 48,41 | 9.138 | 51,59 |
| <i>TRAPANI</i> | 18.125 | | 8.580 | 47,34 | 9.545 | 52,66 |
| <i>SICILIA</i> | 219.805 | | 103.927 | 47,28 | 115.878 | 52,72 |
| <i>CAGLIARI</i> | 39.153 | | 20.073 | 51,27 | 19.080 | 48,73 |
| <i>NUORO</i> | 10.669 | | 5.913 | 55,42 | 4.756 | 44,58 |
| <i>ORISTANO</i> | 6.921 | | 3.779 | 54,60 | 3.142 | 45,40 |
| <i>SASSARI</i> | 20.334 | | 11.068 | 54,43 | 9.266 | 45,57 |
| <i>SARDEGNA</i> | 77.077 | | 40.833 | 52,98 | 36.244 | 47,02 |
| <i>ITALIA INSULARE</i> | 296.882 | | 144.760 | 48,76 | 152.122 | 51,24 |
| <i>NAZIONALE</i> | 2.292.467 | | 1.137.824 | 49,63 | 1.154.643 | 50,37 |

PROVE D'ESAME

| | TOTALE | | TOTALE IDONEI | | TOTALE RESPINTI | |
|-----------------------|----------------|--|----------------|--------------|-----------------|--------------|
| | N. | | N. | % | N. | % |
| AOSTA | 4.716 | | 3.790 | 80,36 | 926 | 19,64 |
| VALLE D'AOSTA | 4.716 | | 3.790 | 80,36 | 926 | 19,64 |
| ALESSANDRIA | 11.957 | | 9.836 | 82,26 | 2.121 | 17,74 |
| ASTI | 6.567 | | 5.291 | 80,57 | 1.276 | 19,43 |
| BIELLA | 6.060 | | 4.758 | 78,51 | 1.302 | 21,49 |
| CUNEO | 19.896 | | 16.654 | 83,71 | 3.242 | 16,29 |
| NOVARA | 13.699 | | 10.924 | 79,74 | 2.775 | 20,26 |
| TORINO | 75.618 | | 57.289 | 75,76 | 18.329 | 24,24 |
| VERBANIA | 5.128 | | 4.456 | 86,90 | 672 | 13,10 |
| VERCELLI | 6.311 | | 5.465 | 86,59 | 846 | 13,41 |
| PIEMONTE | 145.236 | | 114.673 | 78,96 | 30.563 | 21,04 |
| BERGAMO | 41.819 | | 35.418 | 84,69 | 6.401 | 15,31 |
| BRESCIA | 43.879 | | 34.555 | 78,75 | 9.324 | 21,25 |
| COMO | 29.019 | | 24.300 | 83,74 | 4.719 | 16,26 |
| CREMONA | 12.126 | | 10.783 | 88,92 | 1.343 | 11,08 |
| LECCO | 290 | | 268 | 92,41 | 22 | 7,59 |
| LODI | 5.764 | | 4.762 | 82,62 | 1.002 | 17,38 |
| MILANO | 124.398 | | 93.820 | 75,42 | 30.578 | 24,58 |
| MANTOVA | 14.068 | | 10.821 | 76,92 | 3.247 | 23,08 |
| PAVIA | 14.110 | | 11.655 | 82,60 | 2.455 | 17,40 |
| SONDRIO | 6.341 | | 5.363 | 84,58 | 978 | 15,42 |
| VARESE | 30.139 | | 25.991 | 86,24 | 4.148 | 13,76 |
| LOMBARDIA | 321.953 | | 257.736 | 80,05 | 64.217 | 19,95 |
| BOLZANO | 19.286 | | 15.448 | 80,10 | 3.838 | 19,90 |
| TRENTO | 18.025 | | 13.359 | 74,11 | 4.666 | 25,89 |
| TRENTINO A.A. | 37.311 | | 28.807 | 77,21 | 8.504 | 22,79 |
| BELLUNO | 8.379 | | 6.064 | 72,37 | 2.315 | 27,63 |
| PADOVA | 28.218 | | 22.890 | 81,12 | 5.328 | 18,88 |
| ROVIGO | 9.558 | | 7.778 | 81,38 | 1.780 | 18,62 |
| TREVISO | 30.609 | | 25.634 | 83,75 | 4.975 | 16,25 |
| VENEZIA | 30.739 | | 25.290 | 82,27 | 5.449 | 17,73 |
| VICENZA | 27.891 | | 23.064 | 82,69 | 4.827 | 17,31 |
| VERONA | 32.703 | | 22.647 | 69,25 | 10.056 | 30,75 |
| VENETO | 168.097 | | 133.367 | 79,34 | 34.730 | 20,66 |
| GORIZIA | 4.607 | | 3.677 | 79,81 | 930 | 20,19 |
| PORDENONE | 9.428 | | 7.640 | 81,04 | 1.788 | 18,96 |
| TRIESTE | 6.422 | | 5.152 | 80,22 | 1.270 | 19,78 |
| UDINE | 18.220 | | 13.622 | 74,76 | 4.598 | 25,24 |
| FRIULI V.G. | 38.677 | | 30.091 | 77,80 | 8.586 | 22,20 |
| GENOVA | 29.358 | | 22.569 | 76,88 | 6.789 | 23,12 |
| IMPERIA | 6.486 | | 4.775 | 73,62 | 1.711 | 26,38 |
| LA SPEZIA | 7.356 | | 6.119 | 83,18 | 1.237 | 16,82 |
| SAVONA | 9.360 | | 7.534 | 80,49 | 1.826 | 19,51 |
| LIGURIA | 52.560 | | 40.997 | 78,00 | 11.563 | 22,00 |
| BOLOGNA | 30.320 | | 24.434 | 80,59 | 5.886 | 19,41 |
| FERRARA | 10.673 | | 8.555 | 80,16 | 2.118 | 19,84 |
| FORLI | 12.048 | | 9.011 | 74,79 | 3.037 | 25,21 |
| MODENA | 18.678 | | 14.760 | 79,02 | 3.918 | 20,98 |
| PIACENZA | 8.689 | | 7.113 | 81,86 | 1.576 | 18,14 |
| PARMA | 12.103 | | 9.022 | 74,54 | 3.081 | 25,46 |
| RAVENNA | 10.083 | | 8.247 | 81,79 | 1.836 | 18,21 |
| REGGIO EMILIA | 15.720 | | 11.875 | 75,54 | 3.845 | 24,46 |
| RIMINI | 11.877 | | 10.241 | 86,23 | 1.636 | 13,77 |
| EMILIA ROMAGNA | 130.191 | | 103.258 | 79,31 | 26.933 | 20,69 |
| ITALIA SETT. | 898.741 | | 712.719 | 79,30 | 186.022 | 20,70 |

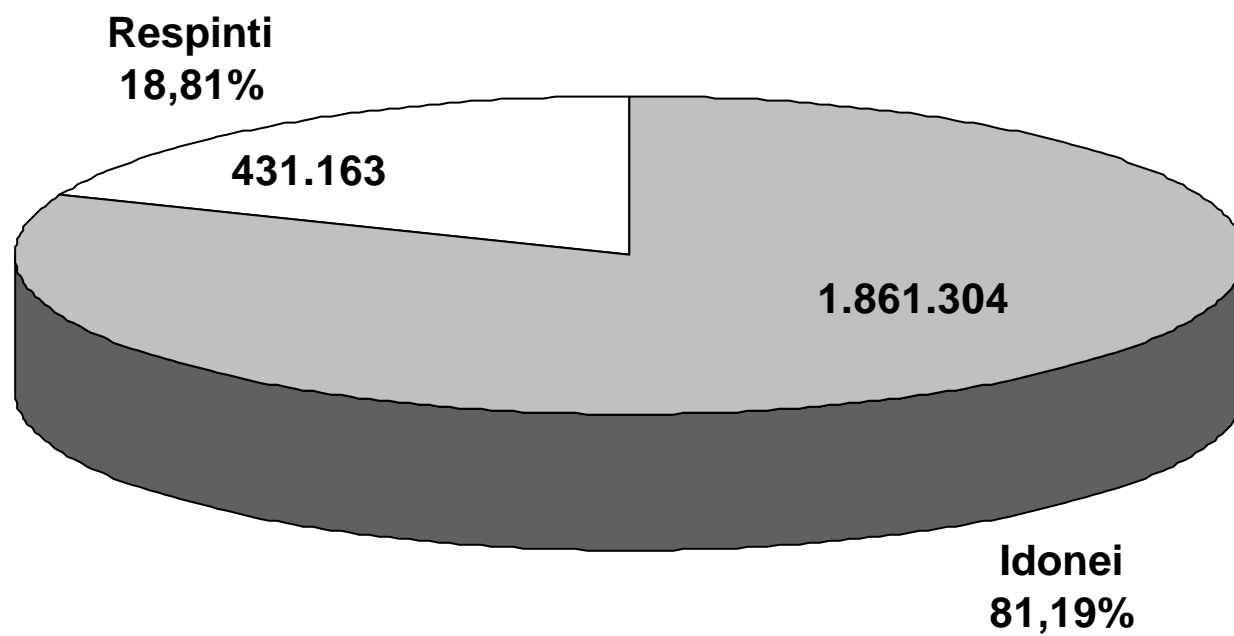
PROVE D'ESAME

| | TOTALE | | TOTALE IDONEI | | TOTALE RESPINTI | |
|------------------------|----------------|----------------|---------------|----------------|-----------------|--|
| | N. | N. | % | N. | % | |
| AREZZO | 12.339 | 9.849 | 79,82 | 2.490 | 20,18 | |
| FIRENZE | 40.200 | 31.609 | 78,63 | 8.591 | 21,37 | |
| GROSSETO | 7.002 | 5.194 | 74,18 | 1.808 | 25,82 | |
| LIVORNO | 11.228 | 9.143 | 81,43 | 2.085 | 18,57 | |
| LUCCA | 12.795 | 10.198 | 79,70 | 2.597 | 20,30 | |
| MASSA CARRARA | 8.776 | 7.338 | 83,61 | 1.438 | 16,39 | |
| PISA | 14.169 | 12.010 | 84,76 | 2.159 | 15,24 | |
| PRATO | - | - | - | - | - | |
| PISTOIA | 9.681 | 7.585 | 78,35 | 2.096 | 21,65 | |
| SIENA | 8.240 | 6.919 | 83,97 | 1.321 | 16,03 | |
| TOSCANA | 124.430 | 99.845 | 80,24 | 24.585 | 19,76 | |
| ANCONA | 16.255 | 13.782 | 84,79 | 2.473 | 15,21 | |
| ASCOLI PICENO | 14.898 | 12.840 | 86,19 | 2.058 | 13,81 | |
| MACERATA | 12.044 | 10.309 | 85,59 | 1.735 | 14,41 | |
| PESARO | 13.186 | 11.641 | 88,28 | 1.545 | 11,72 | |
| MARCHE | 56.383 | 48.572 | 86,15 | 7.811 | 13,85 | |
| PERUGIA | 23.857 | 18.748 | 78,58 | 5.109 | 21,42 | |
| TERNI | 7.827 | 6.057 | 77,39 | 1.770 | 22,61 | |
| UMBRIA | 31.684 | 24.805 | 78,29 | 6.879 | 21,71 | |
| FROSINONE | 21.552 | 18.208 | 84,48 | 3.344 | 15,52 | |
| LATINA | 22.519 | 21.222 | 94,24 | 1.297 | 5,76 | |
| RIETI | 5.542 | 4.512 | 81,41 | 1.030 | 18,59 | |
| ROMA | 166.641 | 130.300 | 78,19 | 36.341 | 21,81 | |
| VITERBO | 10.787 | 8.596 | 79,69 | 2.191 | 20,31 | |
| LAZIO | 227.041 | 182.838 | 80,53 | 44.203 | 19,47 | |
| L'AQUILA | 11.662 | 10.369 | 88,91 | 1.293 | 11,09 | |
| CHIETI | 16.146 | 13.251 | 82,07 | 2.895 | 17,93 | |
| PESCARA | 12.443 | 10.451 | 83,99 | 1.992 | 16,01 | |
| TERAMO | 11.009 | 9.570 | 86,93 | 1.439 | 13,07 | |
| ABRUZZO | 51.260 | 43.641 | 85,14 | 7.619 | 14,86 | |
| CAMPOBASSO | 9.967 | 7.953 | 79,79 | 2.014 | 20,21 | |
| ISERNIA | 4.258 | 3.815 | 89,60 | 443 | 10,40 | |
| MOLISE | 14.225 | 11.768 | 82,73 | 2.457 | 17,27 | |
| ITALIA CENTRALE | 505.023 | 411.469 | 81,48 | 93.554 | 18,52 | |
| AVELLINO | 18.946 | 14.402 | 76,02 | 4.544 | 23,98 | |
| BENEVENTO | 12.094 | 9.373 | 77,50 | 2.721 | 22,50 | |
| CASERTA | 46.797 | 37.885 | 80,96 | 8.912 | 19,04 | |
| NAPOLI | 165.421 | 138.181 | 83,53 | 27.240 | 16,47 | |
| SALERNO | 52.586 | 42.409 | 80,65 | 10.177 | 19,35 | |
| CAMPANIA | 295.844 | 242.250 | 81,88 | 53.594 | 18,12 | |
| MATERA | 9.077 | 7.460 | 82,19 | 1.617 | 17,81 | |
| POTENZA | 15.396 | 11.859 | 77,03 | 3.537 | 22,97 | |
| BASILICATA | 24.473 | 19.319 | 78,94 | 5.154 | 21,06 | |
| BARI | 67.070 | 53.345 | 79,54 | 13.725 | 20,46 | |
| BRINDISI | 17.865 | 14.802 | 82,85 | 3.063 | 17,15 | |
| FOGGIA | 29.329 | 25.998 | 88,64 | 3.331 | 11,36 | |
| LECCE | 34.334 | 29.000 | 84,46 | 5.334 | 15,54 | |
| TARANTO | 26.417 | 22.563 | 85,41 | 3.854 | 14,59 | |
| PUGLIA | 175.015 | 145.708 | 83,25 | 29.307 | 16,75 | |
| COSENZA | 33.262 | 26.288 | 79,03 | 6.974 | 20,97 | |
| CATANZARO | 17.829 | 16.178 | 90,74 | 1.651 | 9,26 | |
| CROTONE | 9.300 | 7.445 | 80,05 | 1.855 | 19,95 | |
| REGGIO CALABRIA | 28.510 | 25.822 | 90,57 | 2.688 | 9,43 | |
| VIBO VALENTIA | 7.588 | 6.562 | 86,48 | 1.026 | 13,52 | |
| CALABRIA | 96.489 | 82.295 | 85,29 | 14.194 | 14,71 | |
| ITALIA MERID. | 591.821 | 489.572 | 82,72 | 102.249 | 17,28 | |

PROVE D'ESAME

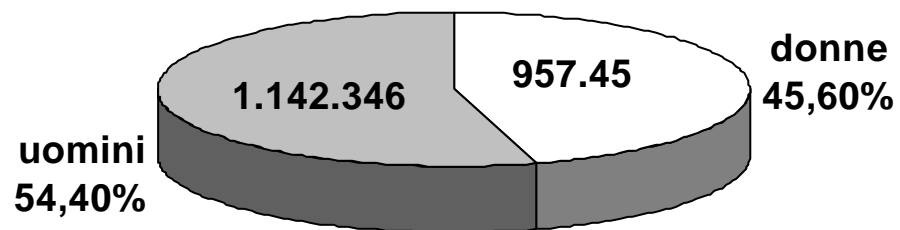
| | <i>TOTALE</i> | | <i>TOTALE IDONEI</i> | | <i>TOTALE RESPINTI</i> | |
|-------------------------------|------------------|--|----------------------|--------------|------------------------|--------------|
| | <i>N.</i> | | <i>N.</i> | <i>%</i> | <i>N.</i> | <i>%</i> |
| <i>AGRIGENTO</i> | 20.886 | | 15.740 | 75,36 | 5.146 | 24,64 |
| <i>CALTANISSETTA</i> | 11.652 | | 8.636 | 74,12 | 3.016 | 25,88 |
| <i>CATANIA</i> | 49.480 | | 45.351 | 91,66 | 4.129 | 8,34 |
| <i>ENNA</i> | 11.852 | | 11.325 | 95,55 | 527 | 4,45 |
| <i>MESSINA</i> | 29.415 | | 27.044 | 91,94 | 2.371 | 8,06 |
| <i>PALERMO</i> | 47.121 | | 41.973 | 89,07 | 5.148 | 10,93 |
| <i>RAGUSA</i> | 13.561 | | 11.221 | 82,74 | 2.340 | 17,26 |
| <i>SIRACUSA</i> | 17.713 | | 15.458 | 87,27 | 2.255 | 12,73 |
| <i>TRAPANI</i> | 18.125 | | 16.741 | 92,36 | 1.384 | 7,64 |
| <i>SICILIA</i> | 219.805 | | 193.489 | 88,03 | 26.316 | 11,97 |
| <i>CAGLIARI</i> | 39.153 | | 26.957 | 68,85 | 12.196 | 31,15 |
| <i>NUORO</i> | 10.669 | | 7.468 | 70,00 | 3.201 | 30,00 |
| <i>ORISTANO</i> | 6.921 | | 5.404 | 78,08 | 1.517 | 21,92 |
| <i>SASSARI</i> | 20.334 | | 14.226 | 69,96 | 6.108 | 30,04 |
| <i>SARDEGNA</i> | 77.077 | | 54.055 | 70,13 | 23.022 | 29,87 |
| <i>ITALIA INSULARE</i> | 296.882 | | 247.544 | 83,38 | 49.338 | 16,62 |
| <i>NAZIONALE</i> | 2.292.467 | | 1.861.304 | 81,19 | 431.163 | 18,81 |

Prove d'esame 2002 (teorie + guide)

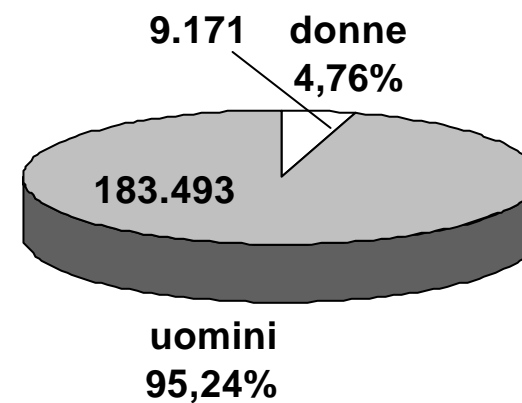


Prove d'esame 2002

Patenti inferiori



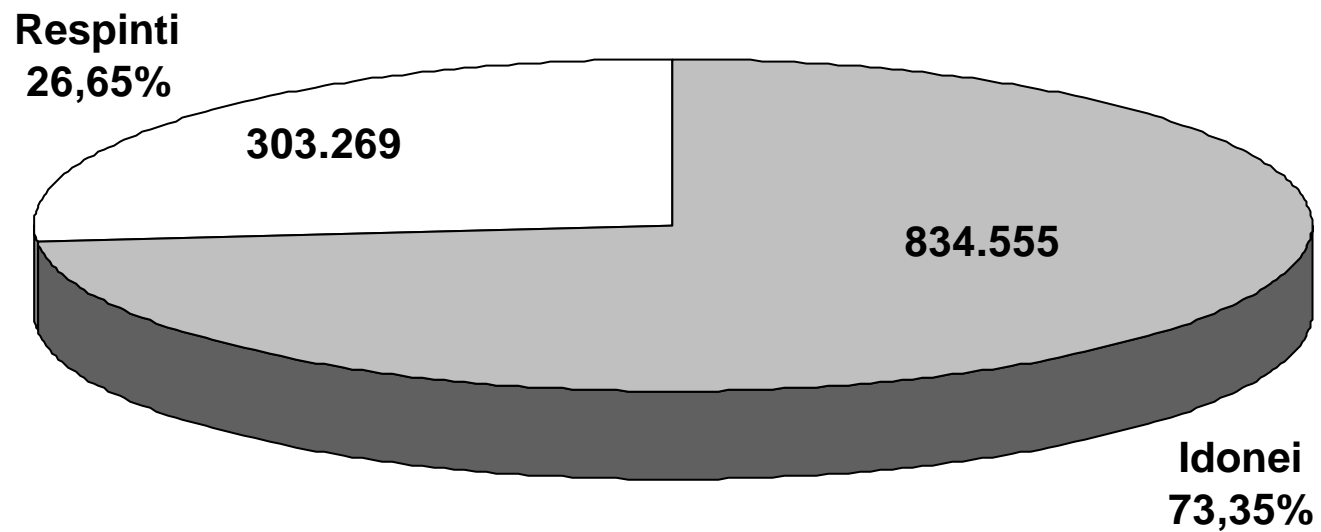
Altre Patenti



CAPITOLO II

ESAMI DI TEORIA

Prove d'esame 2002 (teorie)



ESITI ESAMI TEORIA

| | TOTALE | TOTALE IDONEI | | TOTALE RESPINTI | |
|-----------------------|----------------|----------------|--------------|-----------------|--------------|
| | PROVE | N. | % | N. | % |
| AOSTA | 2.449 | 1.718 | 70,15 | 731 | 29,85 |
| VALLE D'AOSTA | 2.449 | 1.718 | 70,15 | 731 | 29,85 |
| ALESSANDRIA | 5.888 | 4.445 | 75,49 | 1.443 | 24,51 |
| ASTI | 3.378 | 2.400 | 71,05 | 978 | 28,95 |
| BIELLA | 3.021 | 2.204 | 72,96 | 817 | 27,04 |
| CUNEO | 9.907 | 7.480 | 75,50 | 2.427 | 24,50 |
| NOVARA | 7.164 | 4.928 | 68,79 | 2.236 | 31,21 |
| TORINO | 37.670 | 25.927 | 68,83 | 11.743 | 31,17 |
| VERBANIA | 2.690 | 2.045 | 76,02 | 645 | 23,98 |
| VERCELLI | 3.124 | 2.382 | 76,25 | 742 | 23,75 |
| PIEMONTE | 72.842 | 51.811 | 71,13 | 21.031 | 28,87 |
| BERGAMO | 21.086 | 16.063 | 76,18 | 5.023 | 23,82 |
| BRESCIA | 22.308 | 15.913 | 71,33 | 6.395 | 28,67 |
| COMO | 14.227 | 10.857 | 76,31 | 3.370 | 23,69 |
| CREMONA | 5.890 | 4.928 | 83,67 | 962 | 16,33 |
| LECCO | 147 | 128 | 87,07 | 19 | 12,93 |
| LODI | 3.013 | 2.208 | 73,28 | 805 | 26,72 |
| MILANO | 61.946 | 41.675 | 67,28 | 20.271 | 32,72 |
| MANTOVA | 7.225 | 4.950 | 68,51 | 2.275 | 31,49 |
| PAVIA | 7.267 | 5.290 | 72,79 | 1.977 | 27,21 |
| SONDRIO | 3.001 | 2.425 | 80,81 | 576 | 19,19 |
| VARESE | 14.831 | 11.626 | 78,39 | 3.205 | 21,61 |
| LOMBARDIA | 160.941 | 116.063 | 72,12 | 44.878 | 27,88 |
| BOLZANO | 9.589 | 7.043 | 73,45 | 2.546 | 26,55 |
| TRENTO | 8.445 | 6.257 | 74,09 | 2.188 | 25,91 |
| TRENTINO A.A. | 18.034 | 13.300 | 73,75 | 4.734 | 26,25 |
| BELLUNO | 3.880 | 2.835 | 73,07 | 1.045 | 26,93 |
| PADOVA | 13.894 | 10.301 | 74,14 | 3.593 | 25,86 |
| ROVIGO | 4.380 | 3.378 | 77,12 | 1.002 | 22,88 |
| TREVISO | 14.908 | 11.739 | 78,74 | 3.169 | 21,26 |
| VENEZIA | 14.631 | 11.525 | 78,77 | 3.106 | 21,23 |
| VICENZA | 13.755 | 10.478 | 76,18 | 3.277 | 23,82 |
| VERONA | 15.045 | 10.589 | 70,38 | 4.456 | 29,62 |
| VENETO | 80.493 | 60.845 | 75,59 | 19.648 | 24,41 |
| GORIZIA | 2.210 | 1.599 | 72,35 | 611 | 27,65 |
| PORDENONE | 4.510 | 3.517 | 77,98 | 993 | 22,02 |
| TRIESTE | 2.846 | 2.153 | 75,65 | 693 | 24,35 |
| UDINE | 8.263 | 6.075 | 73,52 | 2.188 | 26,48 |
| FRIULI V.G. | 17.829 | 13.344 | 74,84 | 4.485 | 25,16 |
| GENOVA | 13.093 | 9.495 | 72,52 | 3.598 | 27,48 |
| IMPERIA | 2.995 | 2.127 | 71,02 | 868 | 28,98 |
| LA SPEZIA | 3.456 | 2.618 | 75,75 | 838 | 24,25 |
| SAVONA | 4.601 | 3.272 | 71,11 | 1.329 | 28,89 |
| LIGURIA | 24.145 | 17.512 | 72,53 | 6.633 | 27,47 |
| BOLOGNA | 14.410 | 10.924 | 75,81 | 3.486 | 24,19 |
| FERRARA | 5.073 | 3.831 | 75,52 | 1.242 | 24,48 |
| FORLI | 5.522 | 4.073 | 73,76 | 1.449 | 26,24 |
| MODENA | 8.812 | 6.666 | 75,65 | 2.146 | 24,35 |
| PIACENZA | 4.199 | 3.328 | 79,26 | 871 | 20,74 |
| PARMA | 5.699 | 4.107 | 72,07 | 1.592 | 27,93 |
| RAVENNA | 4.700 | 3.696 | 78,64 | 1.004 | 21,36 |
| REGGIO EMILIA | 7.818 | 5.475 | 70,03 | 2.343 | 29,97 |
| RIMINI | 5.654 | 4.455 | 78,79 | 1.199 | 21,21 |
| EMILIA ROMAGNA | 61.887 | 46.555 | 75,23 | 15.332 | 24,77 |
| ITALIA SETT. | 438.620 | 321.148 | 73,22 | 117.472 | 26,78 |

ESITI ESAMI TEORIA

| | TOTALE | TOTALE IDONEI | | TOTALE RESPINTI | |
|------------------------|----------------|----------------|--------------|-----------------|--------------|
| | PROVE | N. | % | N. | % |
| AREZZO | 6.238 | 4.418 | 70,82 | 1.820 | 29,18 |
| FIRENZE | 19.277 | 13.982 | 72,53 | 5.295 | 27,47 |
| GROSSETO | 3.619 | 2.316 | 64,00 | 1.303 | 36,00 |
| LIVORNO | 5.688 | 4.074 | 71,62 | 1.614 | 28,38 |
| LUCCA | 6.323 | 4.336 | 68,58 | 1.987 | 31,42 |
| MASSA CARRARA | 4.218 | 3.261 | 77,31 | 957 | 22,69 |
| PISA | 7.072 | 5.309 | 75,07 | 1.763 | 24,93 |
| PRATO | - | - | - | - | - |
| PISTOIA | 4.765 | 3.511 | 73,68 | 1.254 | 26,32 |
| SIENA | 4.076 | 3.023 | 74,17 | 1.053 | 25,83 |
| TOSCANA | 61.276 | 44.230 | 72,18 | 17.046 | 27,82 |
| ANCONA | 7.849 | 6.249 | 79,62 | 1.600 | 20,38 |
| ASCOLI PICENO | 7.639 | 5.830 | 76,32 | 1.809 | 23,68 |
| MACERATA | 5.926 | 4.730 | 79,82 | 1.196 | 20,18 |
| PESARO | 6.119 | 5.046 | 82,46 | 1.073 | 17,54 |
| MARCHE | 27.533 | 21.855 | 79,38 | 5.678 | 20,62 |
| PERUGIA | 11.897 | 8.461 | 71,12 | 3.436 | 28,88 |
| TERNI | 3.840 | 2.770 | 72,14 | 1.070 | 27,86 |
| UMBRIA | 15.737 | 11.231 | 71,37 | 4.506 | 28,63 |
| FROSINONE | 11.481 | 8.288 | 72,19 | 3.193 | 27,81 |
| LATINA | 10.646 | 9.640 | 90,55 | 1.006 | 9,45 |
| RIETI | 2.807 | 2.074 | 73,89 | 733 | 26,11 |
| ROMA | 78.282 | 57.726 | 73,74 | 20.556 | 26,26 |
| VITERBO | 5.589 | 3.968 | 71,00 | 1.621 | 29,00 |
| LAZIO | 108.805 | 81.696 | 75,08 | 27.109 | 24,92 |
| L'AQUILA | 5.769 | 4.847 | 84,02 | 922 | 15,98 |
| CHIETI | 8.289 | 5.929 | 71,53 | 2.360 | 28,47 |
| PESCARA | 6.330 | 4.618 | 72,95 | 1.712 | 27,05 |
| TERAMO | 5.655 | 4.338 | 76,71 | 1.317 | 23,29 |
| ABRUZZO | 26.043 | 19.732 | 75,77 | 6.311 | 24,23 |
| CAMPOBASSO | 5.424 | 3.674 | 67,74 | 1.750 | 32,26 |
| ISERNIA | 2.175 | 1.739 | 79,95 | 436 | 20,05 |
| MOLISE | 7.599 | 5.413 | 71,23 | 2.186 | 28,77 |
| ITALIA CENTRALE | 246.993 | 184.157 | 74,56 | 62.836 | 25,44 |
| AVELLINO | 10.463 | 6.597 | 63,05 | 3.866 | 36,95 |
| BENEVENTO | 6.381 | 4.118 | 64,54 | 2.263 | 35,46 |
| CASERTA | 24.629 | 16.067 | 65,24 | 8.562 | 34,76 |
| NAPOLI | 83.631 | 60.409 | 72,23 | 23.222 | 27,77 |
| SALERNO | 28.142 | 18.702 | 66,46 | 9.440 | 33,54 |
| CAMPANIA | 153.246 | 105.893 | 69,10 | 47.353 | 30,90 |
| MATERA | 4.742 | 3.478 | 73,34 | 1.264 | 26,66 |
| POTENZA | 8.561 | 5.549 | 64,82 | 3.012 | 35,18 |
| BASILICATA | 13.303 | 9.027 | 67,86 | 4.276 | 32,14 |
| BARI | 37.330 | 24.562 | 65,80 | 12.768 | 34,20 |
| BRINDISI | 9.352 | 6.699 | 71,63 | 2.653 | 28,37 |
| FOGGIA | 14.819 | 11.702 | 78,97 | 3.117 | 21,03 |
| LECCE | 17.957 | 13.233 | 73,69 | 4.724 | 26,31 |
| TARANTO | 12.948 | 10.264 | 79,27 | 2.684 | 20,73 |
| PUGLIA | 92.406 | 66.460 | 71,92 | 25.946 | 28,08 |
| COSENZA | 17.221 | 12.097 | 70,25 | 5.124 | 29,75 |
| CATANZARO | 8.720 | 7.424 | 85,14 | 1.296 | 14,86 |
| CROTONE | 5.237 | 3.603 | 68,80 | 1.634 | 31,20 |
| REGGIO CALABRIA | 13.495 | 11.340 | 84,03 | 2.155 | 15,97 |
| VIBO VALENTIA | 3.823 | 3.044 | 79,62 | 779 | 20,38 |
| CALABRIA | 48.496 | 37.508 | 77,34 | 10.988 | 22,66 |
| ITALIA MERID. | 307.451 | 218.888 | 71,19 | 88.563 | 28,81 |

ESITI ESAMI TEORIA

| | TOTALE PROVE | TOTALE IDONEI | | TOTALE RESPINTI | |
|------------------------|-------------------------|----------------------|--------------|------------------------|--------------|
| | | N. | % | N. | % |
| <i>AGRIGENTO</i> | 11.040 | 7.073 | 64,07 | 3.967 | 35,93 |
| <i>CALTANISSETTA</i> | 6.089 | 3.899 | 64,03 | 2.190 | 35,97 |
| <i>CATANIA</i> | 22.466 | 19.363 | 86,19 | 3.103 | 13,81 |
| <i>ENNA</i> | 5.761 | 5.314 | 92,24 | 447 | 7,76 |
| <i>MESSINA</i> | 12.559 | 10.952 | 87,20 | 1.607 | 12,80 |
| <i>PALERMO</i> | 22.550 | 18.647 | 82,69 | 3.903 | 17,31 |
| <i>RAGUSA</i> | 6.307 | 4.999 | 79,26 | 1.308 | 20,74 |
| <i>SIRACUSA</i> | 8.575 | 6.858 | 79,98 | 1.717 | 20,02 |
| <i>TRAPANI</i> | 8.580 | 7.499 | 87,40 | 1.081 | 12,60 |
| SICILIA | 103.927 | 84.604 | 81,41 | 19.323 | 18,59 |
| <i>CAGLIARI</i> | 20.073 | 12.854 | 64,04 | 7.219 | 35,96 |
| <i>NUORO</i> | 5.913 | 3.503 | 59,24 | 2.410 | 40,76 |
| <i>ORISTANO</i> | 3.779 | 2.569 | 67,98 | 1.210 | 32,02 |
| <i>SASSARI</i> | 11.068 | 6.832 | 61,73 | 4.236 | 38,27 |
| SARDEGNA | 40.833 | 25.758 | 63,08 | 15.075 | 36,92 |
| ITALIA INSULARE | 144.760 | 110.362 | 76,24 | 34.398 | 23,76 |
| NAZIONALE | 1.137.824 | 834.555 | 73,35 | 303.269 | 26,65 |

ESAMI DI TEORIA

| | PRIVATISTI | | | | AUTOSCUOLE | | | |
|-----------------------|---------------|--------------|---------------|--------------|----------------|--------------|----------------|--------------|
| | IDONEI | % | RESPINTI | % | IDONEI | % | RESPINTI | % |
| AOSTA | 436 | 55,75 | 346 | 44,25 | 1.282 | 76,90 | 385 | 23,10 |
| VALLE D'AOSTA | 436 | 55,75 | 346 | 44,25 | 1.282 | 76,90 | 385 | 23,10 |
| ALESSANDRIA | 165 | 59,14 | 114 | 40,86 | 4.280 | 76,31 | 1.329 | 23,69 |
| ASTI | 96 | 54,55 | 80 | 45,45 | 2.304 | 71,96 | 898 | 28,04 |
| BIELLA | 82 | 66,67 | 41 | 33,33 | 2.122 | 73,22 | 776 | 26,78 |
| CUNEO | 581 | 61,42 | 365 | 38,58 | 6.899 | 76,99 | 2.062 | 23,01 |
| NOVARA | 307 | 56,33 | 238 | 43,67 | 4.621 | 69,81 | 1.998 | 30,19 |
| TORINO | 1.080 | 55,90 | 852 | 44,10 | 24.847 | 69,53 | 10.891 | 30,47 |
| VERBANIA | 47 | 71,21 | 19 | 28,79 | 1.998 | 76,14 | 626 | 23,86 |
| VERCELLI | 158 | 67,81 | 75,00 | 32,19 | 2.224 | 76,93 | 667 | 23,07 |
| PIEMONTE | 2.516 | 58,51 | 1.784 | 41,49 | 49.295 | 71,92 | 19.247 | 28,08 |
| BERGAMO | 726 | 67,22 | 354 | 32,78 | 15.337 | 76,66 | 4.669 | 23,34 |
| BRESCIA | 803 | 65,13 | 430 | 34,87 | 15.110 | 71,70 | 5.965 | 28,30 |
| COMO | 454 | 64,86 | 246 | 35,14 | 10.403 | 76,91 | 3.124 | 23,09 |
| CREMONA | 195 | 68,18 | 91 | 31,82 | 4.733 | 84,46 | 871 | 15,54 |
| LECCO | 10 | 90,91 | 1 | 9,09 | 118 | 86,76 | 18 | 13,24 |
| LODI | 72 | 53,73 | 62 | 46,27 | 2.136 | 74,19 | 743 | 25,81 |
| MILANO | 3.127 | 55,74 | 2.483 | 44,26 | 38.548 | 68,43 | 17.788 | 31,57 |
| MANTOVA | 492 | 57,01 | 371 | 42,99 | 4.458 | 70,07 | 1.904 | 29,93 |
| PAVIA | 817 | 55,13 | 665 | 44,87 | 4.473 | 77,32 | 1.312 | 22,68 |
| SONDRIO | 38 | 80,85 | 9 | 19,15 | 2.387 | 80,81 | 567 | 19,19 |
| VARESE | 267 | 64,81 | 145 | 35,19 | 11.359 | 78,78 | 3.060 | 21,22 |
| LOMBARDIA | 7.001 | 59,04 | 4.857 | 40,96 | 109.062 | 73,16 | 40.021 | 26,84 |
| BOLZANO | 969 | 59,70 | 654 | 40,30 | 6.074 | 76,25 | 1.892 | 23,75 |
| TRENTO | 987 | 65,89 | 511 | 34,11 | 5.270 | 75,86 | 1.677 | 24,14 |
| TRENTINO A.A. | 1.956 | 62,67 | 1.165 | 37,33 | 11.344 | 76,07 | 3.569 | 23,93 |
| BELLUNO | 493 | 61,47 | 309 | 38,53 | 2.342 | 76,09 | 736 | 23,91 |
| PADOVA | 1.438 | 69,98 | 617 | 30,02 | 8.863 | 74,86 | 2.976 | 25,14 |
| ROVIGO | 73 | 64,04 | 41 | 35,96 | 3.305 | 77,47 | 961 | 22,53 |
| TREVISO | 295 | 70,57 | 123 | 29,43 | 11.444 | 78,98 | 3.046 | 21,02 |
| VENEZIA | 427 | 68,76 | 194 | 31,24 | 11.098 | 79,21 | 2.912 | 20,79 |
| VICENZA | 483 | 61,69 | 300 | 38,31 | 9.995 | 77,05 | 2.977 | 22,95 |
| VERONA | 1.279 | 67,49 | 616 | 32,51 | 9.310 | 70,80 | 3.840 | 29,20 |
| VENETO | 4.488 | 67,11 | 2.200 | 32,89 | 56.357 | 76,36 | 17.448 | 23,64 |
| GORIZIA | 150 | 73,53 | 54 | 26,47 | 1.449 | 72,23 | 557 | 27,77 |
| PORDENONE | 379 | 62,85 | 224 | 37,15 | 3.138 | 80,32 | 769 | 19,68 |
| TRIESTE | 310 | 65,96 | 160 | 34,04 | 1.843 | 77,57 | 533 | 22,43 |
| UDINE | 409 | 63,41 | 236 | 36,59 | 5.666 | 74,38 | 1.952 | 25,62 |
| FRIULI V.G. | 1.248 | 64,93 | 674 | 35,07 | 12.096 | 76,04 | 3.811 | 23,96 |
| GENOVA | 549 | 52,74 | 492 | 47,26 | 8.946 | 74,23 | 3.106 | 25,77 |
| IMPERIA | 239 | 57,31 | 178 | 42,69 | 1.888 | 73,24 | 690 | 26,76 |
| LA SPEZIA | 163 | 61,51 | 102 | 38,49 | 2.455 | 76,94 | 736 | 23,06 |
| SAVONA | 412 | 62,80 | 244 | 37,20 | 2.860 | 72,50 | 1.085 | 27,50 |
| LIGURIA | 1.363 | 57,29 | 1.016 | 42,71 | 16.149 | 74,19 | 5.617 | 25,81 |
| BOLOGNA | 178 | 63,35 | 103 | 36,65 | 10.746 | 76,06 | 3.383 | 23,94 |
| FERRARA | 331 | 62,34 | 200 | 37,66 | 3.500 | 77,06 | 1.042 | 22,94 |
| FORLI | 115 | 56,10 | 90 | 43,90 | 3.958 | 74,44 | 1.359 | 25,56 |
| MODENA | 336 | 61,20 | 213 | 38,80 | 6.330 | 76,61 | 1.933 | 23,39 |
| PIACENZA | 208 | 68,65 | 95 | 31,35 | 3.120 | 80,08 | 776 | 19,92 |
| PARMA | 222 | 59,84 | 149 | 40,16 | 3.885 | 72,92 | 1.443 | 27,08 |
| RAVENNA | 188 | 58,75 | 132 | 41,25 | 3.508 | 80,09 | 872 | 19,91 |
| REGGIO EMILIA | 270 | 61,93 | 166 | 38,07 | 5.205 | 70,51 | 2.177 | 29,49 |
| RIMINI | 177 | 73,14 | 65 | 26,86 | 4.278 | 79,05 | 1.134 | 20,95 |
| EMILIA ROMAGNA | 2.025 | 62,54 | 1.213 | 37,46 | 44.530 | 75,93 | 14.119 | 24,07 |
| ITALIA SETT. | 21.033 | 61,34 | 13.255 | 38,66 | 300.115 | 74,22 | 104.217 | 25,78 |

ESAMI DI TEORIA

| | PRIVATISTI | | | | AUTOSCUOLE | | | |
|------------------------|---------------|--------------|---------------|--------------|----------------|--------------|---------------|--------------|
| | IDONEI | % | RESPINTI | % | IDONEI | % | RESPINTI | % |
| AREZZO | 309 | 59,08 | 214 | 40,92 | 4.109 | 71,90 | 1.606 | 28,10 |
| FIRENZE | 1.300 | 59,66 | 879 | 40,34 | 12.682 | 74,17 | 4.416 | 25,83 |
| GROSSETO | 437 | 56,17 | 341 | 43,83 | 1.879 | 66,14 | 962 | 33,86 |
| LIVORNO | 412 | 53,30 | 361 | 46,70 | 3.662 | 74,51 | 1.253 | 25,49 |
| LUCCA | 680 | 56,15 | 531 | 43,85 | 3.656 | 71,52 | 1.456 | 28,48 |
| MASSA CARRARA | 183 | 64,89 | 99 | 35,11 | 3.078 | 78,20 | 858 | 21,80 |
| PISA | 566 | 63,31 | 328 | 36,69 | 4.743 | 76,77 | 1.435 | 23,23 |
| PRATO | - | - | - | - | - | - | - | - |
| PISTOIA | 511 | 55,79 | 405 | 44,21 | 3.000 | 77,94 | 849 | 22,06 |
| SIENA | 549 | 56,25 | 427 | 43,75 | 2.474 | 79,81 | 626 | 20,19 |
| TOSCANA | 4.947 | 57,98 | 3.585 | 42,02 | 39.283 | 74,48 | 13.461 | 25,52 |
| ANCONA | 349 | 63,69 | 199 | 36,31 | 5.900 | 80,81 | 1.401 | 19,19 |
| ASCOLI PICENO | 830 | 61,35 | 523 | 38,65 | 5.000 | 79,54 | 1.286 | 20,46 |
| MACERATA | 243 | 64,97 | 131 | 35,03 | 4.487 | 80,82 | 1.065 | 19,18 |
| PESARO | 126 | 58,33 | 90 | 41,67 | 4.920 | 83,35 | 983 | 16,65 |
| MARCHE | 1.548 | 62,14 | 943 | 37,86 | 20.307 | 81,09 | 4.735 | 18,91 |
| PERUGIA | 600 | 63,36 | 347 | 36,64 | 7.861 | 71,79 | 3.089 | 28,21 |
| TERNI | 188 | 61,64 | 117 | 38,36 | 2.582 | 73,04 | 953 | 26,96 |
| UMBRIA | 788 | 62,94 | 464 | 37,06 | 10.443 | 72,10 | 4.042 | 27,90 |
| FROSINONE | 1.044 | 55,89 | 824 | 44,11 | 7.244 | 75,36 | 2.369 | 24,64 |
| LATINA | 397 | 69,41 | 175 | 30,59 | 9.243 | 91,75 | 831 | 8,25 |
| RIETI | 371 | 53,61 | 321 | 46,39 | 1.703 | 80,52 | 412 | 19,48 |
| ROMA | 6.266 | 60,34 | 4.118 | 39,66 | 51.460 | 75,79 | 16.438 | 24,21 |
| VITERBO | 1.096 | 57,11 | 823 | 42,89 | 2.872 | 78,26 | 798 | 21,74 |
| LAZIO | 9.174 | 59,44 | 6.261 | 40,56 | 72.522 | 77,67 | 20.848 | 22,33 |
| L'AQUILA | 137 | 60,35 | 90 | 39,65 | 4.710 | 84,99 | 832 | 15,01 |
| CHIETI | 594 | 57,67 | 436 | 42,33 | 5.335 | 73,49 | 1.924 | 26,51 |
| PESCARA | 975 | 59,13 | 674 | 40,87 | 3.643 | 77,83 | 1.038 | 22,17 |
| TERAMO | 587 | 57,83 | 428 | 42,17 | 3.751 | 80,84 | 889 | 19,16 |
| ABRUZZO | 2.293 | 58,48 | 1.628 | 41,52 | 17.439 | 78,83 | 4.683 | 21,17 |
| CAMPOBASSO | 960 | 53,75 | 826 | 46,25 | 2.714 | 74,60 | 924 | 25,40 |
| ISERNIA | 236 | 62,60 | 141 | 37,40 | 1.503 | 83,59 | 295 | 16,41 |
| MOLISE | 1.196 | 55,29 | 967 | 44,71 | 4.217 | 77,58 | 1.219 | 22,42 |
| ITALIA CENTRALE | 19.946 | 59,02 | 13.848 | 40,98 | 164.211 | 77,02 | 48.988 | 22,98 |
| AVELLINO | 772 | 48,89 | 807 | 51,11 | 5.825 | 65,57 | 3.059 | 34,43 |
| BENEVENTO | 426 | 55,83 | 337 | 44,17 | 3.692 | 65,72 | 1.926 | 34,28 |
| CASERTA | 1.308 | 54,05 | 1.112 | 45,95 | 14.759 | 66,46 | 7.450 | 33,54 |
| NAPOLI | 2.155 | 56,61 | 1.652 | 43,39 | 58.254 | 72,98 | 21.570 | 27,02 |
| SALERNO | 1.608 | 53,39 | 1.404 | 46,61 | 17.094 | 68,02 | 8.036 | 31,98 |
| CAMPANIA | 6.269 | 54,13 | 5.312 | 45,87 | 99.624 | 70,32 | 42.041 | 29,68 |
| MATERA | 702 | 62,68 | 418 | 37,32 | 2.776 | 76,64 | 846 | 23,36 |
| POTENZA | 1.176 | 53,09 | 1.039 | 46,91 | 4.373 | 68,91 | 1.973 | 31,09 |
| BASILICATA | 1.878 | 56,31 | 1.457 | 43,69 | 7.149 | 71,72 | 2.819 | 28,28 |
| BARI | 1.835 | 56,95 | 1.387 | 43,05 | 22.727 | 66,63 | 11.381 | 33,37 |
| BRINDISI | 816 | 58,83 | 571 | 41,17 | 5.883 | 73,86 | 2.082 | 26,14 |
| FOGGIA | 428 | 66,46 | 216 | 33,54 | 11.274 | 79,53 | 2.901 | 20,47 |
| LECCE | 1.472 | 60,55 | 959 | 39,45 | 11.761 | 75,75 | 3.765 | 24,25 |
| TARANTO | 523 | 56,85 | 397 | 43,15 | 9.741 | 80,99 | 2.287 | 19,01 |
| PUGLIA | 5.074 | 58,97 | 3.530 | 41,03 | 61.386 | 73,25 | 22.416 | 26,75 |
| COSENZA | 322 | 54,48 | 269 | 45,52 | 11.775 | 70,81 | 4.855 | 29,19 |
| CATANZARO | 525 | 55,26 | 425 | 44,74 | 6.899 | 88,79 | 871 | 11,21 |
| CROTONE | 355 | 43,83 | 455 | 56,17 | 3.248 | 73,37 | 1.179 | 26,63 |
| REGGIO CALABRIA | 354 | 62,88 | 209 | 37,12 | 10.986 | 84,95 | 1.946 | 15,05 |
| VIBO VALENTIA | 231 | 58,93 | 161 | 41,07 | 2.813 | 81,99 | 618 | 18,01 |
| CALABRIA | 1.787 | 54,05 | 1.519 | 45,95 | 35.721 | 79,05 | 9.469 | 20,95 |
| ITALIA MERID. | 15.008 | 55,95 | 11.818 | 44,05 | 203.880 | 72,65 | 76.745 | 27,35 |

ESAMI DI TEORIA

| | <i>PRIVATISTI</i> | | | | <i>AUTOSCUOLE</i> | | | |
|------------------------|-------------------|--------------|-----------------|--------------|-------------------|--------------|-----------------|--------------|
| | <i>IDONEI</i> | <i>%</i> | <i>RESPINTI</i> | <i>%</i> | <i>IDONEI</i> | <i>%</i> | <i>RESPINTI</i> | <i>%</i> |
| <i>AGRIGENTO</i> | 883 | 49,52 | 900 | 50,48 | 6.190 | 66,87 | 3.067 | 33,13 |
| <i>CALTANISSETTA</i> | 406 | 55,01 | 332 | 44,99 | 3.493 | 65,28 | 1.858 | 34,72 |
| <i>CATANIA</i> | 632 | 52,15 | 580 | 47,85 | 18.731 | 88,13 | 2.523 | 11,87 |
| <i>ENNA</i> | 61 | 70,11 | 26 | 29,89 | 5.253 | 92,58 | 421 | 7,42 |
| <i>MESSINA</i> | 371 | 61,32 | 234 | 38,68 | 10.581 | 88,51 | 1.373 | 11,49 |
| <i>PALERMO</i> | 912 | 57,39 | 677 | 42,61 | 17.735 | 84,61 | 3.226 | 15,39 |
| <i>RAGUSA</i> | 478 | 69,18 | 213 | 30,82 | 4.521 | 80,50 | 1.095 | 19,50 |
| <i>SIRACUSA</i> | 864 | 61,15 | 549 | 38,85 | 5.994 | 83,69 | 1.168 | 16,31 |
| <i>TRAPANI</i> | 530 | 58,56 | 375 | 41,44 | 6.969 | 90,80 | 706 | 9,20 |
| SICILIA | 5.137 | 56,93 | 3.886 | 43,07 | 79.467 | 83,73 | 15.437 | 16,27 |
| <i>CAGLIARI</i> | 2.021 | 54,40 | 1.694 | 45,60 | 10.833 | 66,22 | 5.525 | 33,78 |
| <i>NUORO</i> | 1.058 | 47,74 | 1.158 | 52,26 | 2.445 | 66,13 | 1.252 | 33,87 |
| <i>ORISTANO</i> | 808 | 61,44 | 507 | 38,56 | 1.761 | 71,47 | 703 | 28,53 |
| <i>SASSARI</i> | 1.983 | 51,24 | 1.887 | 48,76 | 4.849 | 67,37 | 2.349 | 32,63 |
| SARDEGNA | 5.870 | 52,81 | 5.246 | 47,19 | 19.888 | 66,92 | 9.829 | 33,08 |
| <i>ITALIA INSULARE</i> | 11.007 | 54,66 | 9.132 | 45,34 | 99.355 | 79,73 | 25.266 | 20,27 |
| NAZIONALE | 66.994 | 58,23 | 48.053 | 41,77 | 767.561 | 75,05 | 255.216 | 24,95 |

ESAMI DI TEORIA (uomini)

| | CATEGORIE PATENTI INFERIORI | | | | ALTRE CATEGORIE PATENTI | | | |
|-----------------------|-----------------------------|--------------|---------------|--------------|-------------------------|--------------|--------------|--------------|
| | IDONEI | % | RESPINTI | % | IDONEI | % | RESPINTI | % |
| AOSTA | 694 | 66,86 | 344 | 33,14 | 338 | 78,42 | 93 | 21,58 |
| VALLE D'AOSTA | 694 | 66,86 | 344 | 33,14 | 338 | 78,42 | 93 | 21,58 |
| ALESSANDRIA | 2.046 | 73,20 | 749 | 26,80 | 228 | 61,96 | 140 | 38,04 |
| ASTI | 1.091 | 68,27 | 507 | 31,73 | 247 | 65,00 | 133 | 35,00 |
| BIELLA | 977 | 71,52 | 389 | 28,48 | 241 | 71,30 | 97 | 28,70 |
| CUNEO | 3.364 | 73,85 | 1.191 | 26,15 | 883 | 71,50 | 352 | 28,50 |
| NOVARA | 2.223 | 66,32 | 1.129 | 33,68 | 837 | 78,30 | 232 | 21,70 |
| TORINO | 11.742 | 65,91 | 6.073 | 34,09 | 2.266 | 75,46 | 737 | 24,54 |
| VERBANIA | 876 | 69,25 | 389 | 30,75 | 271 | 91,86 | 24 | 8,14 |
| VERCELLI | 1.134 | 76,21 | 354 | 23,79 | 241 | 70,47 | 101 | 29,53 |
| PIEMONTE | 23.453 | 68,51 | 10.781 | 31,49 | 5.214 | 74,17 | 1.816 | 25,83 |
| BERGAMO | 7.794 | 73,65 | 2.789 | 26,35 | 1.662 | 85,27 | 287 | 14,73 |
| BRESCIA | 7.710 | 67,58 | 3.699 | 32,42 | 1.618 | 77,86 | 460 | 22,14 |
| COMO | 5.017 | 74,14 | 1.750 | 25,86 | 1.002 | 81,13 | 233 | 18,87 |
| CREMONA | 2.345 | 82,11 | 511 | 17,89 | 582 | 90,51 | 61 | 9,49 |
| LECCO | 62 | 86,11 | 10 | 13,89 | 11 | 73,33 | 4 | 26,67 |
| LODI | 1.057 | 71,27 | 426 | 28,73 | 129 | 65,82 | 67 | 34,18 |
| MILANO | 20.201 | 64,58 | 11.082 | 35,42 | 1.312 | 58,57 | 928 | 41,43 |
| MANTOVA | 2.483 | 64,39 | 1.373 | 35,61 | 482 | 75,08 | 160 | 24,92 |
| PAVIA | 2.416 | 69,37 | 1.067 | 30,63 | 486 | 73,64 | 174 | 26,36 |
| SONDRIO | 1.070 | 77,20 | 316 | 22,80 | 319 | 86,92 | 48 | 13,08 |
| VARESE | 5.222 | 74,87 | 1.753 | 25,13 | 1.424 | 93,19 | 104 | 6,81 |
| LOMBARDIA | 55.377 | 69,09 | 24.776 | 30,91 | 9.027 | 78,14 | 2.526 | 21,86 |
| BOLZANO | 3.103 | 68,54 | 1.424 | 31,46 | 1.126 | 83,16 | 228 | 16,84 |
| TRENTO | 2.837 | 72,13 | 1.096 | 27,87 | 668 | 70,61 | 278 | 29,39 |
| TRENTINO A.A. | 5.940 | 70,21 | 2.520 | 29,79 | 1.794 | 78,00 | 506 | 22,00 |
| BELLUNO | 1.252 | 69,40 | 552 | 30,60 | 290 | 72,32 | 111 | 27,68 |
| PADOVA | 4.673 | 72,69 | 1.756 | 27,31 | 1.101 | 72,15 | 425 | 27,85 |
| ROVIGO | 1.568 | 76,08 | 493 | 23,92 | 407 | 74,54 | 139 | 25,46 |
| TREVISO | 5.690 | 76,29 | 1.768 | 23,71 | 1.312 | 77,45 | 382 | 22,55 |
| VENEZIA | 5.299 | 75,33 | 1.735 | 24,67 | 1.887 | 87,00 | 282 | 13,00 |
| VICENZA | 5.048 | 73,64 | 1.807 | 26,36 | 808 | 71,50 | 322 | 28,50 |
| VERONA | 4.867 | 67,09 | 2.387 | 32,91 | 937 | 76,87 | 282 | 23,13 |
| VENETO | 28.397 | 73,01 | 10.498 | 26,99 | 6.742 | 77,63 | 1.943 | 22,37 |
| GORIZIA | 770 | 71,76 | 303 | 28,24 | 155 | 62,75 | 92 | 37,25 |
| PORDENONE | 1.678 | 75,52 | 544 | 24,48 | 260 | 76,47 | 80 | 23,53 |
| TRIESTE | 1.033 | 70,51 | 432 | 29,49 | 168 | 86,15 | 27 | 13,85 |
| UDINE | 2.857 | 72,42 | 1.088 | 27,58 | 450 | 63,03 | 264 | 36,97 |
| FRIULI V.G. | 6.338 | 72,81 | 2.367 | 27,19 | 1.033 | 69,05 | 463 | 30,95 |
| GENOVA | 4.251 | 67,76 | 2.023 | 32,24 | 1.069 | 80,01 | 267 | 19,99 |
| IMPERIA | 1.028 | 69,09 | 460 | 30,91 | 119 | 68,79 | 54 | 31,21 |
| LA SPEZIA | 1.174 | 72,51 | 445 | 27,49 | 246 | 77,12 | 73 | 22,88 |
| SAVONA | 1.476 | 67,71 | 704 | 32,29 | 363 | 76,10 | 114 | 23,90 |
| LIGURIA | 7.929 | 68,58 | 3.632 | 31,42 | 1.797 | 77,96 | 508 | 22,04 |
| BOLOGNA | 4.816 | 72,36 | 1.840 | 27,64 | 1.310 | 86,30 | 208 | 13,70 |
| FERRARA | 1.637 | 71,99 | 637 | 28,01 | 507 | 84,92 | 90 | 15,08 |
| FORLI | 1.870 | 71,73 | 737 | 28,27 | 356 | 66,54 | 179 | 33,46 |
| MODENA | 3.092 | 74,92 | 1.035 | 25,08 | 550 | 76,82 | 166 | 23,18 |
| PIACENZA | 1.573 | 77,45 | 458 | 22,55 | 458 | 75,45 | 149 | 24,55 |
| PARMA | 1.951 | 69,46 | 858 | 30,54 | 270 | 64,90 | 146 | 35,10 |
| RAVENNA | 1.711 | 74,07 | 599 | 25,93 | 393 | 85,62 | 66 | 14,38 |
| REGGIO EMILIA | 2.464 | 68,31 | 1.143 | 31,69 | 593 | 78,23 | 165 | 21,77 |
| RIMINI | 2.052 | 76,14 | 643 | 23,86 | 495 | 79,97 | 124 | 20,03 |
| EMILIA ROMAGNA | 21.166 | 72,70 | 7.950 | 27,30 | 4.932 | 79,23 | 1.293 | 20,77 |
| ITALIA SETT. | 149.294 | 70,37 | 62.868 | 29,63 | 30.877 | 77,14 | 9.148 | 22,86 |

ESAMI DI TEORIA (uomini)

| | CATEGORIE PATENTI INFERIORI | | | | ALTRE CATEGORIE PATENTI | | | |
|------------------------|-----------------------------|--------------|---------------|--------------|-------------------------|--------------|--------------|--------------|
| | IDONEI | % | RESPINTI | % | IDONEI | % | RESPINTI | % |
| AREZZO | 2.144 | 69,07 | 960 | 30,93 | 368 | 64,22 | 205 | 35,78 |
| FIRENZE | 6.366 | 68,87 | 2.878 | 31,13 | 1.257 | 81,04 | 294 | 18,96 |
| GROSSETO | 1.071 | 60,92 | 687 | 39,08 | 158 | 66,95 | 78 | 33,05 |
| LIVORNO | 1.831 | 68,91 | 826 | 31,09 | 375 | 69,83 | 162 | 30,17 |
| LUCCA | 1.918 | 65,64 | 1.004 | 34,36 | 453 | 75,75 | 145 | 24,25 |
| MASSA CARRARA | 1.348 | 70,84 | 555 | 29,16 | 636 | 95,35 | 31 | 4,65 |
| PISA | 2.214 | 71,84 | 868 | 28,16 | 819 | 85,31 | 141 | 14,69 |
| PRATO | - | - | - | - | - | - | - | - |
| PISTOIA | 1.768 | 72,94 | 656 | 27,06 | 204 | 68,92 | 92 | 31,08 |
| SIENA | 1.409 | 70,56 | 588 | 29,44 | 247 | 82,33 | 53 | 17,67 |
| TOSCANA | 20.069 | 68,99 | 9.022 | 31,01 | 4.517 | 79,00 | 1.201 | 21,00 |
| ANCONA | 2.853 | 77,36 | 835 | 22,64 | 689 | 76,81 | 208 | 23,19 |
| ASCOLI PICENO | 2.613 | 73,38 | 948 | 26,62 | 690 | 81,95 | 152 | 18,05 |
| MACERATA | 2.071 | 75,53 | 671 | 24,47 | 652 | 83,06 | 133 | 16,94 |
| PESARO | 2.283 | 81,19 | 529 | 18,81 | 581 | 85,32 | 100 | 14,68 |
| MARCHE | 9.820 | 76,70 | 2.983 | 23,30 | 2.612 | 81,50 | 593 | 18,50 |
| PERUGIA | 3.677 | 67,63 | 1.760 | 32,37 | 1.181 | 80,84 | 280 | 19,16 |
| TERNI | 1.230 | 68,64 | 562 | 31,36 | 317 | 76,57 | 97 | 23,43 |
| UMBRIA | 4.907 | 67,88 | 2.322 | 32,12 | 1.498 | 79,89 | 377 | 20,11 |
| FROSINONE | 3.653 | 69,54 | 1.600 | 30,46 | 818 | 80,83 | 194 | 19,17 |
| LATINA | 4.440 | 90,02 | 492 | 9,98 | 1.139 | 92,53 | 92 | 7,47 |
| RIETI | 881 | 70,42 | 370 | 29,58 | 222 | 74,00 | 78 | 26,00 |
| ROMA | 26.145 | 71,87 | 10.233 | 28,13 | 5.058 | 79,77 | 1.283 | 20,23 |
| VITERBO | 1.711 | 68,71 | 779 | 31,29 | 318 | 71,14 | 129 | 28,86 |
| LAZIO | 36.830 | 73,21 | 13.474 | 26,79 | 7.555 | 80,97 | 1.776 | 19,03 |
| L'AQUILA | 2.070 | 84,32 | 385 | 15,68 | 623 | 77,01 | 186 | 22,99 |
| CHIETI | 2.651 | 69,05 | 1.188 | 30,95 | 599 | 74,88 | 201 | 25,13 |
| PESCARA | 2.100 | 68,63 | 960 | 31,37 | 405 | 87,28 | 59 | 12,72 |
| TERAMO | 1.861 | 73,01 | 688 | 26,99 | 585 | 82,39 | 125 | 17,61 |
| ABRUZZO | 8.682 | 72,94 | 3.221 | 27,06 | 2.212 | 79,48 | 571 | 20,52 |
| CAMPOBASSO | 1.583 | 63,50 | 910 | 36,50 | 433 | 87,47 | 62 | 12,53 |
| ISERNA | 841 | 79,49 | 217 | 20,51 | 195 | 84,78 | 35 | 15,22 |
| MOLISE | 2.424 | 68,26 | 1.127 | 31,74 | 628 | 86,62 | 97 | 13,38 |
| ITALIA CENTRALE | 82.732 | 72,02 | 32.149 | 27,98 | 19.022 | 80,48 | 4.615 | 19,52 |
| AVELLINO | 2.979 | 60,01 | 1.985 | 39,99 | 268 | 57,02 | 202 | 42,98 |
| BENEVENTO | 1.844 | 60,70 | 1.194 | 39,30 | 184 | 72,16 | 71 | 27,84 |
| CASERTA | 7.225 | 60,05 | 4.806 | 39,95 | 1.577 | 86,79 | 240 | 13,21 |
| NAPOLI | 29.082 | 69,50 | 12.761 | 30,50 | 4.989 | 90,25 | 539 | 9,75 |
| SALERNO | 8.078 | 61,65 | 5.024 | 38,35 | 2.060 | 78,69 | 558 | 21,31 |
| CAMPANIA | 49.208 | 65,63 | 25.770 | 34,37 | 9.078 | 84,94 | 1.610 | 15,06 |
| MATERA | 1.623 | 71,47 | 648 | 28,53 | 322 | 75,41 | 105 | 24,59 |
| POTENZA | 2.422 | 60,01 | 1.614 | 39,99 | 528 | 75,32 | 173 | 24,68 |
| BASILICATA | 4.045 | 64,14 | 2.262 | 35,86 | 850 | 75,35 | 278 | 24,65 |
| BARI | 10.765 | 60,76 | 6.953 | 39,24 | 2.397 | 84,97 | 424 | 15,03 |
| BRINDISI | 2.887 | 67,41 | 1.396 | 32,59 | 671 | 83,35 | 134 | 16,65 |
| FOGGIA | 5.332 | 76,84 | 1.607 | 23,16 | 1.035 | 88,31 | 137 | 11,69 |
| LECCE | 5.904 | 70,39 | 2.483 | 29,61 | 971 | 81,39 | 222 | 18,61 |
| TARANTO | 4.636 | 76,14 | 1.453 | 23,86 | 862 | 90,36 | 92 | 9,64 |
| PUGLIA | 29.524 | 68,00 | 13.892 | 32,00 | 5.936 | 85,47 | 1.009 | 14,53 |
| COSENZA | 5.317 | 67,53 | 2.557 | 32,47 | 984 | 71,41 | 394 | 28,59 |
| CATANZARO | 3.282 | 82,88 | 678 | 17,12 | 760 | 84,26 | 142 | 15,74 |
| CROTONE | 1.508 | 62,73 | 896 | 37,27 | 378 | 82,71 | 79 | 17,29 |
| REGGIO CALABRIA | 4.881 | 79,04 | 1.294 | 20,96 | 1.758 | 92,19 | 149 | 7,81 |
| VIBO VALENTIA | 1.322 | 77,04 | 394 | 22,96 | 284 | 86,32 | 45 | 13,68 |
| CALABRIA | 16.310 | 73,70 | 5.819 | 26,30 | 4.164 | 83,73 | 809 | 16,27 |
| ITALIA MERID. | 99.087 | 67,48 | 47.743 | 32,52 | 20.028 | 84,39 | 3.706 | 15,61 |

ESAMI DI TEORIA (uomini)

| | CATEGORIE PATENTI INFERIORI | | | | ALTRE CATEGORIE PATENTI | | | |
|------------------------|-----------------------------|--------------|----------------|--------------|-------------------------|--------------|---------------|--------------|
| | IDONEI | % | RESPINTI | % | IDONEI | % | RESPINTI | % |
| AGRIGENTO | 2.929 | 58,82 | 2.051 | 41,18 | 587 | 85,44 | 100 | 14,56 |
| CALTANISSETTA | 1.488 | 59,12 | 1.029 | 40,88 | 278 | 87,42 | 40 | 12,58 |
| CATANIA | 8.868 | 84,38 | 1.642 | 15,62 | 1.486 | 85,85 | 245 | 14,15 |
| ENNA | 2.422 | 91,60 | 222 | 8,40 | 760 | 96,32 | 29 | 3,68 |
| MESSINA | 5.030 | 86,90 | 758 | 13,10 | 813 | 75,84 | 259 | 24,16 |
| PALERMO | 8.766 | 81,67 | 1.967 | 18,33 | 1.230 | 83,00 | 252 | 17,00 |
| RAGUSA | 2.125 | 76,94 | 637 | 23,06 | 562 | 84,26 | 105 | 15,74 |
| SIRACUSA | 3.117 | 77,73 | 893 | 22,27 | 429 | 84,45 | 79 | 15,55 |
| TRAPANI | 3.139 | 85,84 | 518 | 14,16 | 900 | 86,54 | 140 | 13,46 |
| SICILIA | 37.884 | 79,59 | 9.717 | 20,41 | 7.045 | 84,94 | 1.249 | 15,06 |
| CAGLIARI | 5.576 | 60,42 | 3.652 | 39,58 | 664 | 54,52 | 554 | 45,48 |
| NUORO | 1.444 | 54,45 | 1.208 | 45,55 | 251 | 52,84 | 224 | 47,16 |
| ORISTANO | 1.103 | 63,35 | 638 | 36,65 | 225 | 73,05 | 83 | 26,95 |
| SASSARI | 2.806 | 56,92 | 2.124 | 43,08 | 453 | 61,38 | 285 | 38,62 |
| SARDEGNA | 10.929 | 58,91 | 7.622 | 41,09 | 1.593 | 58,16 | 1.146 | 41,84 |
| ITALIA INSULARE | 48.813 | 73,79 | 17.339 | 26,21 | 8.638 | 78,29 | 2.395 | 21,71 |
| NAZIONALE | 379.926 | 70,35 | 160.099 | 29,65 | 78.565 | 79,82 | 19.864 | 20,18 |

ESAMI DI TEORIA (donne)

| | CATEGORIE PATENTI INFERIORI | | | | ALTRE CATEGORIE PATENTI | | | |
|-----------------------|-----------------------------|--------------|---------------|--------------|-------------------------|--------------|------------|--------------|
| | IDONEI | % | RESPINTI | % | IDONEI | % | RESPINTI | % |
| AOSTA | 668 | 69,87 | 288 | 30,13 | 18 | 75,00 | 6 | 25,00 |
| VALLE D'AOSTA | 668 | 69,87 | 288 | 30,13 | 18 | 75,00 | 6 | 25,00 |
| ALESSANDRIA | 2.157 | 79,74 | 548 | 20,26 | 14 | 70,00 | 6 | 30,00 |
| ASTI | 1.051 | 76,16 | 329 | 23,84 | 11 | 55,00 | 9 | 45,00 |
| BIELLA | 978 | 74,89 | 328 | 25,11 | 8 | 72,73 | 3 | 27,27 |
| CUNEO | 3.176 | 78,61 | 864 | 21,39 | 57 | 74,03 | 20 | 25,97 |
| NOVARA | 1.841 | 67,98 | 867 | 32,02 | 27 | 77,14 | 8 | 22,86 |
| TORINO | 11.737 | 70,74 | 4.855 | 29,26 | 182 | 70,00 | 78 | 30,00 |
| VERBANIA | 874 | 79,38 | 227 | 20,62 | 24 | 82,76 | 5 | 17,24 |
| VERCELLI | 994 | 77,84 | 283 | 22,16 | 13 | 76,47 | 4 | 23,53 |
| PIEMONTE | 22.808 | 73,32 | 8.301 | 26,68 | 336 | 71,64 | 133 | 28,36 |
| BERGAMO | 6.530 | 77,32 | 1.915 | 22,68 | 77 | 70,64 | 32 | 29,36 |
| BRESCIA | 6.527 | 74,59 | 2.224 | 25,41 | 58 | 82,86 | 12 | 17,14 |
| COMO | 4.784 | 77,71 | 1.372 | 22,29 | 54 | 78,26 | 15 | 21,74 |
| CREMONA | 1.984 | 83,75 | 385 | 16,25 | 17 | 77,27 | 5 | 22,73 |
| LECCO | 54 | 91,53 | 5 | 8,47 | 1 | 100,00 | 0 | 0,00 |
| LODI | 1.019 | 76,79 | 308 | 23,21 | 3 | 42,86 | 4 | 57,14 |
| MILANO | 20.052 | 70,97 | 8.202 | 29,03 | 110 | 65,09 | 59 | 34,91 |
| MANTOVA | 1.963 | 72,70 | 737 | 27,30 | 22 | 81,48 | 5 | 18,52 |
| PAVIA | 2.360 | 76,38 | 730 | 23,62 | 28 | 82,35 | 6 | 17,65 |
| SONDRIO | 1.029 | 83,12 | 209 | 16,88 | 7 | 70,00 | 3 | 30,00 |
| VARESE | 4.926 | 78,60 | 1.341 | 21,40 | 54 | 88,52 | 7 | 11,48 |
| LOMBARDIA | 51.228 | 74,62 | 17.428 | 25,38 | 431 | 74,44 | 148 | 25,56 |
| BOLZANO | 2.752 | 75,71 | 883 | 24,29 | 62 | 84,93 | 11 | 15,07 |
| TRENTO | 2.712 | 77,24 | 799 | 22,76 | 40 | 72,73 | 15 | 27,27 |
| TRENTINO A.A. | 5.464 | 76,46 | 1.682 | 23,54 | 102 | 79,69 | 26 | 20,31 |
| BELLUNO | 1.269 | 77,05 | 378 | 22,95 | 24 | 85,71 | 4 | 14,29 |
| PADOVA | 4.462 | 76,40 | 1.378 | 23,60 | 65 | 65,66 | 34 | 34,34 |
| ROVIGO | 1.392 | 79,23 | 365 | 20,77 | 11 | 68,75 | 5 | 31,25 |
| TREVISO | 4.685 | 82,28 | 1.009 | 17,72 | 52 | 83,87 | 10 | 16,13 |
| VENEZIA | 4.276 | 79,84 | 1.080 | 20,16 | 63 | 87,50 | 9 | 12,50 |
| VICENZA | 4.577 | 80,27 | 1.125 | 19,73 | 45 | 66,18 | 23 | 33,82 |
| VERONA | 4.742 | 72,84 | 1.768 | 27,16 | 43 | 69,35 | 19 | 30,65 |
| VENETO | 25.403 | 78,15 | 7.103 | 21,85 | 303 | 74,45 | 104 | 25,55 |
| GORIZIA | 665 | 75,83 | 212 | 24,17 | 9 | 69,23 | 4 | 30,77 |
| PORDENONE | 1.563 | 81,24 | 361 | 18,76 | 16 | 66,67 | 8 | 33,33 |
| TRIESTE | 939 | 80,39 | 229 | 19,61 | 13 | 72,22 | 5 | 27,78 |
| UDINE | 2.727 | 76,90 | 819 | 23,10 | 41 | 70,69 | 17 | 29,31 |
| FRIULI V.G. | 5.894 | 78,43 | 1.621 | 21,57 | 79 | 69,91 | 34 | 30,09 |
| GENOVA | 4.135 | 76,12 | 1.297 | 23,88 | 40 | 78,43 | 11 | 21,57 |
| IMPERIA | 974 | 73,73 | 347 | 26,27 | 6 | 46,15 | 7 | 53,85 |
| LA SPEZIA | 1.183 | 78,97 | 315 | 21,03 | 15 | 75,00 | 5 | 25,00 |
| SAVONA | 1.417 | 73,50 | 511 | 26,50 | 16 | 100,00 | 0 | 0,00 |
| LIGURIA | 7.709 | 75,73 | 2.470 | 24,27 | 77 | 77,00 | 23 | 23,00 |
| BOLOGNA | 4.725 | 77,03 | 1.409 | 22,97 | 73 | 71,57 | 29 | 28,43 |
| FERRARA | 1.652 | 76,73 | 501 | 23,27 | 35 | 71,43 | 14 | 28,57 |
| FORLI | 1.830 | 77,81 | 522 | 22,19 | 17 | 60,71 | 11 | 39,29 |
| MODENA | 2.987 | 76,37 | 924 | 23,63 | 37 | 63,79 | 21 | 36,21 |
| PIACENZA | 1.279 | 83,05 | 261 | 16,95 | 18 | 85,71 | 3 | 14,29 |
| PARMA | 1.854 | 76,23 | 578 | 23,77 | 32 | 76,19 | 10 | 23,81 |
| RAVENNA | 1.564 | 82,45 | 333 | 17,55 | 28 | 82,35 | 6 | 17,65 |
| REGGIO EMILIA | 2.362 | 70,03 | 1.011 | 29,97 | 56 | 70,00 | 24 | 30,00 |
| RIMINI | 1.882 | 81,47 | 428 | 18,53 | 26 | 86,67 | 4 | 13,33 |
| EMILIA ROMAGNA | 20.135 | 77,14 | 5.967 | 22,86 | 322 | 72,52 | 122 | 27,48 |
| ITALIA SETT. | 139.309 | 75,64 | 44.860 | 24,36 | 1.668 | 73,67 | 596 | 26,33 |

ESAMI DI TEORIA (donne)

| | CATEGORIE PATENTI INFERIORI | | | | ALTRE CATEGORIE PATENTI | | | |
|------------------------|-----------------------------|--------------|---------------|--------------|-------------------------|--------------|------------|--------------|
| | IDONEI | % | RESPINTI | % | IDONEI | % | RESPINTI | % |
| AREZZO | 1.877 | 74,69 | 636 | 25,31 | 29 | 60,42 | 19 | 39,58 |
| FIRENZE | 6.281 | 74,91 | 2.104 | 25,09 | 78 | 80,41 | 19 | 19,59 |
| GROSSETO | 1.082 | 66,96 | 534 | 33,04 | 5 | 55,56 | 4 | 44,44 |
| LIVORNO | 1.843 | 75,16 | 609 | 24,84 | 25 | 59,52 | 17 | 40,48 |
| LUCCA | 1.935 | 70,11 | 825 | 29,89 | 30 | 69,77 | 13 | 30,23 |
| MASSA CARRARA | 1.246 | 77,10 | 370 | 22,90 | 31 | 96,88 | 1 | 3,13 |
| PISA | 2.210 | 74,79 | 745 | 25,21 | 66 | 88,00 | 9 | 12,00 |
| PRATO | - | - | - | - | - | - | - | - |
| PISTOIA | 1.529 | 75,51 | 496 | 24,49 | 10 | 50,00 | 10 | 50,00 |
| SIENA | 1.352 | 76,91 | 406 | 23,09 | 15 | 71,43 | 6 | 28,57 |
| TOSCANA | 19.355 | 74,21 | 6.725 | 25,79 | 289 | 74,68 | 98 | 25,32 |
| ANCONA | 2.666 | 82,92 | 549 | 17,08 | 41 | 83,67 | 8 | 16,33 |
| ASCOLI PICENO | 2.497 | 77,98 | 705 | 22,02 | 30 | 88,24 | 4 | 11,76 |
| MACERATA | 1.986 | 83,69 | 387 | 16,31 | 21 | 80,77 | 5 | 19,23 |
| PESARO | 2.158 | 83,29 | 433 | 16,71 | 24 | 68,57 | 11 | 31,43 |
| MARCHE | 9.307 | 81,78 | 2.074 | 18,22 | 116 | 80,56 | 28 | 19,44 |
| PERUGIA | 3.575 | 72,12 | 1.382 | 27,88 | 28 | 66,67 | 14 | 33,33 |
| TERNI | 1.211 | 74,85 | 407 | 25,15 | 12 | 75,00 | 4 | 25,00 |
| UMBRIA | 4.786 | 72,79 | 1.789 | 27,21 | 40 | 68,97 | 18 | 31,03 |
| FROSINONE | 3.777 | 73,10 | 1.390 | 26,90 | 40 | 81,63 | 9 | 18,37 |
| LATINA | 4.023 | 90,61 | 417 | 9,39 | 38 | 88,37 | 5 | 11,63 |
| RIETI | 968 | 77,94 | 274 | 22,06 | 3 | 21,43 | 11 | 78,57 |
| ROMA | 26.298 | 74,59 | 8.959 | 25,41 | 225 | 73,53 | 81 | 26,47 |
| VITERBO | 1.924 | 73,13 | 707 | 26,87 | 15 | 71,43 | 6 | 28,57 |
| LAZIO | 36.990 | 75,90 | 11.747 | 24,10 | 321 | 74,13 | 112 | 25,87 |
| L'AQUILA | 2.122 | 86,09 | 343 | 13,91 | 32 | 80,00 | 8 | 20,00 |
| CHIETI | 2.652 | 73,48 | 957 | 26,52 | 27 | 65,85 | 14 | 34,15 |
| PESCARA | 2.104 | 75,36 | 688 | 24,64 | 9 | 64,29 | 5 | 35,71 |
| TERAMO | 1.853 | 78,99 | 493 | 21,01 | 39 | 78,00 | 11 | 22,00 |
| ABRUZZO | 8.731 | 77,87 | 2.481 | 22,13 | 107 | 73,79 | 38 | 26,21 |
| CAMPOBASSO | 1.638 | 67,83 | 777 | 32,17 | 20 | 95,24 | 1 | 4,76 |
| ISERNA | 694 | 79,04 | 184 | 20,96 | 9 | 100,00 | 0 | 0,00 |
| MOLISE | 2.332 | 70,82 | 961 | 29,18 | 29 | 96,67 | 1 | 3,33 |
| ITALIA CENTRALE | 81.501 | 75,97 | 25.777 | 24,03 | 902 | 75,36 | 295 | 24,64 |
| AVELLINO | 3.333 | 66,58 | 1.673 | 33,42 | 17 | 73,91 | 6 | 26,09 |
| BENEVENTO | 2.081 | 67,65 | 995 | 32,35 | 9 | 75,00 | 3 | 25,00 |
| CASERTA | 7.209 | 67,32 | 3.499 | 32,68 | 56 | 76,71 | 17 | 23,29 |
| NAPOLI | 26.159 | 72,59 | 9.877 | 27,41 | 179 | 79,91 | 45 | 20,09 |
| SALERNO | 8.493 | 68,92 | 3.830 | 31,08 | 71 | 71,72 | 28 | 28,28 |
| CAMPANIA | 47.275 | 70,40 | 19.874 | 29,60 | 332 | 77,03 | 99 | 22,97 |
| MATERA | 1.516 | 74,90 | 508 | 25,10 | 17 | 85,00 | 3 | 15,00 |
| POTENZA | 2.574 | 67,84 | 1.220 | 32,16 | 25 | 83,33 | 5 | 16,67 |
| BASILICATA | 4.090 | 70,30 | 1.728 | 29,70 | 42 | 84,00 | 8 | 16,00 |
| BARI | 11.349 | 67,90 | 5.365 | 32,10 | 51 | 66,23 | 26 | 33,77 |
| BRINDISI | 3.111 | 73,69 | 1.111 | 26,31 | 30 | 71,43 | 12 | 28,57 |
| FOGGIA | 5.314 | 79,61 | 1.361 | 20,39 | 21 | 63,64 | 12 | 36,36 |
| LECCE | 6.328 | 75,98 | 2.000 | 24,02 | 30 | 61,22 | 19 | 38,78 |
| TARANTO | 4.731 | 80,71 | 1.131 | 19,29 | 35 | 81,40 | 8 | 18,60 |
| PUGLIA | 30.833 | 73,76 | 10.968 | 26,24 | 167 | 68,44 | 77 | 31,56 |
| COSENZA | 5.766 | 72,78 | 2.157 | 27,22 | 30 | 65,22 | 16 | 34,78 |
| CATANZARO | 3.357 | 87,74 | 469 | 12,26 | 25 | 78,13 | 7 | 21,88 |
| CROTONE | 1.712 | 72,33 | 655 | 27,67 | 5 | 55,56 | 4 | 44,44 |
| REGGIO CALABRIA | 4.665 | 86,79 | 710 | 13,21 | 36 | 94,74 | 2 | 5,26 |
| VIBO VALENTIA | 1.430 | 80,88 | 338 | 19,12 | 8 | 80,00 | 2 | 20,00 |
| CALABRIA | 16.930 | 79,64 | 4.329 | 20,36 | 104 | 77,04 | 31 | 22,96 |
| ITALIA MERID. | 99.128 | 72,87 | 36.899 | 27,13 | 645 | 75,00 | 215 | 25,00 |

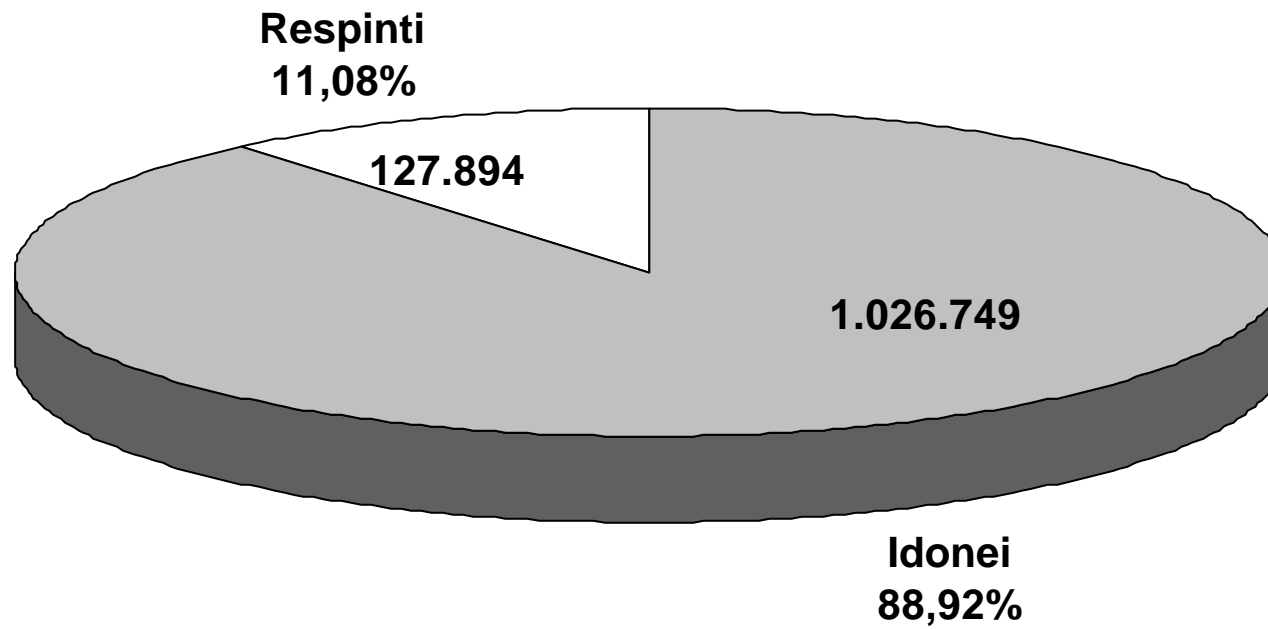
ESAMI DI TEORIA (donne)

| | CATEGORIE PATENTI INFERIORI | | | | ALTRE CATEGORIE PATENTI | | | |
|------------------------|-----------------------------|--------------|----------------|--------------|-------------------------|--------------|--------------|--------------|
| | IDONEI | % | RESPINTI | % | IDONEI | % | RESPINTI | % |
| <i>AGRIGENTO</i> | 3.539 | 66,17 | 1.809 | 33,83 | 18 | 72,00 | 7 | 28,00 |
| <i>CALTANISSETTA</i> | 2.118 | 65,41 | 1.120 | 34,59 | 15 | 93,75 | 1 | 6,25 |
| <i>CATANIA</i> | 8.951 | 88,12 | 1.207 | 11,88 | 58 | 86,57 | 9 | 13,43 |
| <i>ENNA</i> | 2.109 | 91,62 | 193 | 8,38 | 23 | 88,46 | 3 | 11,54 |
| <i>MESSINA</i> | 5.062 | 89,75 | 578 | 10,25 | 47 | 79,66 | 12 | 20,34 |
| <i>PALERMO</i> | 8.616 | 83,75 | 1.672 | 16,25 | 35 | 74,47 | 12 | 25,53 |
| <i>RAGUSA</i> | 2.300 | 80,25 | 566 | 19,75 | 12 | 100,00 | 0 | 0,00 |
| <i>SIRACUSA</i> | 3.294 | 81,68 | 739 | 18,32 | 18 | 75,00 | 6 | 25,00 |
| <i>TRAPANI</i> | 3.440 | 89,10 | 421 | 10,90 | 20 | 90,91 | 2 | 9,09 |
| SICILIA | 39.429 | 82,60 | 8.305 | 17,40 | 246 | 82,55 | 52 | 17,45 |
| <i>CAGLIARI</i> | 6.564 | 68,81 | 2.975 | 31,19 | 50 | 56,82 | 38 | 43,18 |
| <i>NUORO</i> | 1.793 | 65,03 | 964 | 34,97 | 15 | 51,72 | 14 | 48,28 |
| <i>ORISTANO</i> | 1.227 | 71,84 | 481 | 28,16 | 14 | 63,64 | 8 | 36,36 |
| <i>SASSARI</i> | 3.544 | 66,18 | 1.811 | 33,82 | 29 | 64,44 | 16 | 35,56 |
| SARDEGNA | 13.128 | 67,81 | 6.231 | 32,19 | 108 | 58,70 | 76 | 41,30 |
| ITALIA INSULARE | 52.557 | 78,33 | 14.536 | 21,67 | 354 | 73,44 | 128 | 26,56 |
| NAZIONALE | 372.495 | 75,32 | 122.072 | 24,68 | 3.569 | 74,31 | 1.234 | 25,69 |

CAPITOLO III

ESAMI DI GUIDA

Prove d'esame 2002 (guide)



ESITI ESAMI GUIDA

| | TOTALE PROVE | TOTALE IDONEI | | TOTALE RESPINTI | |
|-----------------------|-----------------|----------------|--------------|-----------------|--------------|
| | | N. | % | N. | % |
| AOSTA | 2.267 | 2.072 | 91,40 | 195 | 8,60 |
| VALLE D'AOSTA | 2.267 | 2.072 | 91,40 | 195 | 8,60 |
| ALESSANDRIA | 6.069 | 5.391 | 88,83 | 678 | 11,17 |
| ASTI | 3.189 | 2.891 | 90,66 | 298 | 9,34 |
| BIELLA | 3.039 | 2.554 | 84,04 | 485 | 15,96 |
| CUNEO | 9.989 | 9.174 | 91,84 | 815 | 8,16 |
| NOVARA | 6.535 | 5.996 | 91,75 | 539 | 8,25 |
| TORINO | 37.948 | 31.362 | 82,64 | 6.586 | 17,36 |
| VERBANIA | 2.438 | 2.411 | 98,89 | 27 | 1,11 |
| VERCELLI | 3.187 | 3.083 | 96,74 | 104 | 3,26 |
| PIEMONTE | 72.394 | 62.862 | 86,83 | 9.532 | 13,17 |
| BERGAMO | 20.733 | 19.355 | 93,35 | 1.378 | 6,65 |
| BRESCIA | 21.571 | 18.642 | 86,42 | 2.929 | 13,58 |
| COMO | 14.792 | 13.443 | 90,88 | 1.349 | 9,12 |
| CREMONA | 6.236 | 5.855 | 93,89 | 381 | 6,11 |
| LECCO | 143 | 140 | 97,90 | 3 | 2,10 |
| LODI | 2.751 | 2.554 | 92,84 | 197 | 7,16 |
| MILANO | 62.452 | 52.145 | 83,50 | 10.307 | 16,50 |
| MANTOVA | 6.843 | 5.871 | 85,80 | 972 | 14,20 |
| PAVIA | 6.843 | 6.365 | 93,01 | 478 | 6,99 |
| SONDRIO | 3.340 | 2.938 | 87,96 | 402 | 12,04 |
| VARESE | 15.308 | 14.365 | 93,84 | 943 | 6,16 |
| LOMBARDIA | 161.012 | 141.673 | 87,99 | 19.339 | 12,01 |
| BOLZANO | 9.697 | 8.405 | 86,68 | 1.292 | 13,32 |
| TRENTO | 9.580 | 7.102 | 74,13 | 2.478 | 25,87 |
| TRENTINO A.A. | 19.277 | 15.507 | 80,44 | 3.770 | 19,56 |
| BELLUNO | 4.499 | 3.229 | 71,77 | 1.270 | 28,23 |
| PADOVA | 14.324 | 12.589 | 87,89 | 1.735 | 12,11 |
| ROVIGO | 5.178 | 4.400 | 84,97 | 778 | 15,03 |
| TREVISO | 15.701 | 13.895 | 88,50 | 1.806 | 11,50 |
| VENEZIA | 16.108 | 13.765 | 85,45 | 2.343 | 14,55 |
| VICENZA | 14.136 | 12.586 | 89,04 | 1.550 | 10,96 |
| VERONA | 17.658 | 12.058 | 68,29 | 5.600 | 31,71 |
| VENETO | 87.604 | 72.522 | 82,78 | 15.082 | 17,22 |
| GORIZIA | 2.397 | 2.078 | 86,69 | 319 | 13,31 |
| PORDENONE | 4.918 | 4.123 | 83,83 | 795 | 16,17 |
| TRIESTE | 3.576 | 2.999 | 83,86 | 577 | 16,14 |
| UDINE | 9.957 | 7.547 | 75,80 | 2.410 | 24,20 |
| FRIULI V.G. | 20.848 | 16.747 | 80,33 | 4.101 | 19,67 |
| GENOVA | 16.265 | 13.074 | 80,38 | 3.191 | 19,62 |
| IMPERIA | 3.491 | 2.648 | 75,85 | 843 | 24,15 |
| LA SPEZIA | 3.900 | 3.501 | 89,77 | 399 | 10,23 |
| SAVONA | 4.759 | 4.262 | 89,56 | 497 | 10,44 |
| LIGURIA | 28.415 | 23.485 | 82,65 | 4.930 | 17,35 |
| BOLOGNA | 15.910 | 13.510 | 84,92 | 2.400 | 15,08 |
| FERRARA | 5.600 | 4.724 | 84,36 | 876 | 15,64 |
| FORLI | 6.526 | 4.938 | 75,67 | 1.588 | 24,33 |
| MODENA | 9.866 | 8.094 | 82,04 | 1.772 | 17,96 |
| PIACENZA | 4.490 | 3.785 | 84,30 | 705 | 15,70 |
| PARMA | 6.404 | 4.915 | 76,75 | 1.489 | 23,25 |
| RAVENNA | 5.383 | 4.551 | 84,54 | 832 | 15,46 |
| REGGIO EMILIA | 7.902 | 6.400 | 80,99 | 1.502 | 19,01 |
| RIMINI | 6.223 | 5.786 | 92,98 | 437 | 7,02 |
| EMILIA ROMAGNA | 68.304 | 56.703 | 83,02 | 11.601 | 16,98 |
| ITALIA SETT. | 460.121 | 391.571 | 85,10 | 68.550 | 14,90 |

ESITI ESAMI GUIDA

| | TOTALE PROVE | TOTALE IDONEI | | TOTALE RESPINTI | |
|------------------------|-----------------|----------------|--------------|-----------------|--------------|
| | | N. | % | N. | % |
| AREZZO | 6.101 | 5.431 | 89,02 | 670 | 10,98 |
| FIRENZE | 20.923 | 17.627 | 84,25 | 3.296 | 15,75 |
| GROSSETO | 3.383 | 2.878 | 85,07 | 505 | 14,93 |
| LIVORNO | 5.540 | 5.069 | 91,50 | 471 | 8,50 |
| LUCCA | 6.472 | 5.862 | 90,57 | 610 | 9,43 |
| MASSA CARRARA | 4.558 | 4.077 | 89,45 | 481 | 10,55 |
| PISA | 7.097 | 6.701 | 94,42 | 396 | 5,58 |
| PRATO | - | - | - | - | - |
| PISTOIA | 4.916 | 4.074 | 82,87 | 842 | 17,13 |
| SIENA | 4.164 | 3.896 | 93,56 | 268 | 6,44 |
| TOSCANA | 63.154 | 55.615 | 88,06 | 7.539 | 11,94 |
| ANCONA | 8.406 | 7.533 | 89,61 | 873 | 10,39 |
| ASCOLI PICENO | 7.259 | 7.010 | 96,57 | 249 | 3,43 |
| MACERATA | 6.118 | 5.579 | 91,19 | 539 | 8,81 |
| PESARO | 7.067 | 6.595 | 93,32 | 472 | 6,68 |
| MARCHE | 28.850 | 26.717 | 92,61 | 2.133 | 7,39 |
| PERUGIA | 11.960 | 10.287 | 86,01 | 1.673 | 13,99 |
| TERNI | 3.987 | 3.287 | 82,44 | 700 | 17,56 |
| UMBRIA | 15.947 | 13.574 | 85,12 | 2.373 | 14,88 |
| FROSINONE | 10.071 | 9.920 | 98,50 | 151 | 1,50 |
| LATINA | 11.873 | 11.582 | 97,55 | 291 | 2,45 |
| RIETI | 2.735 | 2.438 | 89,14 | 297 | 10,86 |
| ROMA | 88.359 | 72.574 | 82,14 | 15.785 | 17,86 |
| VITERBO | 5.198 | 4.628 | 89,03 | 570 | 10,97 |
| LAZIO | 118.236 | 101.142 | 85,54 | 17.094 | 14,46 |
| L'AQUILA | 5.893 | 5.522 | 93,70 | 371 | 6,30 |
| CHIETI | 7.857 | 7.322 | 93,19 | 535 | 6,81 |
| PESCARA | 6.113 | 5.833 | 95,42 | 280 | 4,58 |
| TERAMO | 5.354 | 5.232 | 97,72 | 122 | 2,28 |
| ABRUZZO | 25.217 | 23.909 | 94,81 | 1.308 | 5,19 |
| CAMPOBASSO | 4.543 | 4.279 | 94,19 | 264 | 5,81 |
| ISERNIA | 2.083 | 2.076 | 99,66 | 7 | 0,34 |
| MOLISE | 6.626 | 6.355 | 95,91 | 271 | 4,09 |
| ITALIA CENTRALE | 258.030 | 227.312 | 88,10 | 30.718 | 11,90 |
| AVELLINO | 8.483 | 7.805 | 92,01 | 678 | 7,99 |
| BENEVENTO | 5.713 | 5.255 | 91,98 | 458 | 8,02 |
| CASERTA | 22.168 | 21.818 | 98,42 | 350 | 1,58 |
| NAPOLI | 81.790 | 77.772 | 95,09 | 4.018 | 4,91 |
| SALERNO | 24.444 | 23.707 | 96,98 | 737 | 3,02 |
| CAMPANIA | 142.598 | 136.357 | 95,62 | 6.241 | 4,38 |
| MATERA | 4.335 | 3.982 | 91,86 | 353 | 8,14 |
| POTENZA | 6.835 | 6.310 | 92,32 | 525 | 7,68 |
| BASILICATA | 11.170 | 10.292 | 92,14 | 878 | 7,86 |
| BARI | 29.740 | 28.783 | 96,78 | 957 | 3,22 |
| BRINDISI | 8.513 | 8.103 | 95,18 | 410 | 4,82 |
| FOGGIA | 14.510 | 14.296 | 98,53 | 214 | 1,47 |
| LECCE | 16.377 | 15.767 | 96,28 | 610 | 3,72 |
| TARANTO | 13.469 | 12.299 | 91,31 | 1.170 | 8,69 |
| PUGLIA | 82.609 | 79.248 | 95,93 | 3.361 | 4,07 |
| COSENZA | 16.041 | 14.191 | 88,47 | 1.850 | 11,53 |
| CATANZARO | 9.109 | 8.754 | 96,10 | 355 | 3,90 |
| CROTONE | 4.063 | 3.842 | 94,56 | 221 | 5,44 |
| REGGIO CALABRIA | 15.015 | 14.482 | 96,45 | 533 | 3,55 |
| VIBO VALENTIA | 3.765 | 3.518 | 93,44 | 247 | 6,56 |
| CALABRIA | 47.993 | 44.787 | 93,32 | 3.206 | 6,68 |
| ITALIA MERID. | 284.370 | 270.684 | 95,19 | 13.686 | 4,81 |

ESITI ESAMI GUIDA

| | TOTALE PROVE | TOTALE IDONEI | | TOTALE RESPINTI | |
|------------------------|------------------|------------------|--------------|-----------------|--------------|
| | | N. | % | N. | % |
| <i>AGRIGENTO</i> | 9.846 | 8.667 | 88,03 | 1.179 | 11,97 |
| <i>CALTANISSETTA</i> | 5.563 | 4.737 | 85,15 | 826 | 14,85 |
| <i>CATANIA</i> | 27.014 | 25.988 | 96,20 | 1.026 | 3,80 |
| <i>ENNA</i> | 6.091 | 6.011 | 98,69 | 80 | 1,31 |
| <i>MESSINA</i> | 16.856 | 16.092 | 95,47 | 764 | 4,53 |
| <i>PALERMO</i> | 24.571 | 23.326 | 94,93 | 1.245 | 5,07 |
| <i>RAGUSA</i> | 7.254 | 6.222 | 85,77 | 1.032 | 14,23 |
| <i>SIRACUSA</i> | 9.138 | 8.600 | 94,11 | 538 | 5,89 |
| <i>TRAPANI</i> | 9.545 | 9.242 | 96,83 | 303 | 3,17 |
| SICILIA | 115.878 | 108.885 | 93,97 | 6.993 | 6,03 |
| <i>CAGLIARI</i> | 19.080 | 14.103 | 73,92 | 4.977 | 26,08 |
| <i>NUORO</i> | 4.756 | 3.965 | 83,37 | 791 | 16,63 |
| <i>ORISTANO</i> | 3.142 | 2.835 | 90,23 | 307 | 9,77 |
| <i>SASSARI</i> | 9.266 | 7.394 | 79,80 | 1.872 | 20,20 |
| SARDEGNA | 36.244 | 28.297 | 78,07 | 7.947 | 21,93 |
| ITALIA INSULARE | 152.122 | 137.182 | 90,18 | 14.940 | 9,82 |
| NAZIONALE | 1.154.643 | 1.026.749 | 88,92 | 127.894 | 11,08 |

ESAMI DI GUIDA

| | PRIVATISTI | | | | AUTOSCUOLE | | | |
|-----------------------|---------------|--------------|--------------|--------------|----------------|--------------|---------------|--------------|
| | IDONEI | % | RESPINTI | % | IDONEI | % | RESPINTI | % |
| AOSTA | 328 | 93,18 | 24 | 6,82 | 1.744 | 91,07 | 171 | 8,93 |
| VALLE D'AOSTA | 328 | 93,18 | 24 | 6,82 | 1.744 | 91,07 | 171 | 8,93 |
| ALESSANDRIA | 190 | 93,60 | 13 | 6,40 | 5.201 | 88,66 | 665 | 11,34 |
| ASTI | 59 | 92,19 | 5 | 7,81 | 2.832 | 90,62 | 293 | 9,38 |
| BIELLA | 72 | 80,00 | 18 | 20,00 | 2.482 | 84,16 | 467 | 15,84 |
| CUNEO | 522 | 89,23 | 63 | 10,77 | 8.652 | 92,00 | 752 | 8,00 |
| NOVARA | 382 | 97,70 | 9 | 2,30 | 5.614 | 91,37 | 530 | 8,63 |
| TORINO | 1.660 | 91,11 | 162 | 8,89 | 29.702 | 82,22 | 6.424 | 17,78 |
| VERBANIA | 66 | 100,00 | 0 | 0,00 | 2.345 | 98,86 | 27 | 1,14 |
| VERCELLI | 231 | 96,65 | 8 | 3,35 | 2.852 | 96,74 | 96 | 3,26 |
| PIEMONTE | 3.182 | 91,97 | 278 | 8,03 | 59.680 | 86,58 | 9.254 | 13,42 |
| BERGAMO | 861 | 90,44 | 91 | 9,56 | 18.494 | 93,49 | 1.287 | 6,51 |
| BRESCIA | 765 | 91,62 | 70 | 8,38 | 17.877 | 86,21 | 2.859 | 13,79 |
| COMO | 757 | 90,77 | 77 | 9,23 | 12.686 | 90,89 | 1.272 | 9,11 |
| CREMONA | 276 | 96,17 | 11 | 3,83 | 5.579 | 93,78 | 370 | 6,22 |
| LECCO | 7 | 77,78 | 2 | 22,22 | 133 | 99,25 | 1 | 0,75 |
| LODI | 112 | 90,32 | 12 | 9,68 | 2.442 | 92,96 | 185 | 7,04 |
| MILANO | 4.833 | 88,31 | 640 | 11,69 | 47.312 | 83,03 | 9.667 | 16,97 |
| MANTOVA | 262 | 82,13 | 57 | 17,87 | 5.609 | 85,97 | 915 | 14,03 |
| PAVIA | 464 | 81,83 | 103 | 18,17 | 5.901 | 94,02 | 375 | 5,98 |
| SONDRIO | 87 | 93,55 | 6 | 6,45 | 2.851 | 87,80 | 396 | 12,20 |
| VARESE | 693 | 95,98 | 29 | 4,02 | 13.672 | 93,73 | 914 | 6,27 |
| LOMBARDIA | 9.117 | 89,25 | 1.098 | 10,75 | 132.556 | 87,90 | 18.241 | 12,10 |
| BOLZANO | 912 | 84,06 | 173 | 15,94 | 7.493 | 87,01 | 1.119 | 12,99 |
| TRENTO | 692 | 78,37 | 191 | 21,63 | 6.410 | 73,70 | 2.287 | 26,30 |
| TRENTINO A.A. | 1.604 | 81,50 | 364 | 18,50 | 13.903 | 80,32 | 3.406 | 19,68 |
| BELLUNO | 357 | 73,16 | 131 | 26,84 | 2.872 | 71,60 | 1.139 | 28,40 |
| PADOVA | 1.207 | 87,27 | 176 | 12,73 | 11.382 | 87,95 | 1.559 | 12,05 |
| ROVIGO | 126 | 76,83 | 38 | 23,17 | 4.274 | 85,24 | 740 | 14,76 |
| TREVISO | 133 | 98,52 | 2 | 1,48 | 13.762 | 88,41 | 1.804 | 11,59 |
| VENEZIA | 383 | 81,84 | 85 | 18,16 | 13.382 | 85,56 | 2.258 | 14,44 |
| VICENZA | 369 | 84,25 | 69 | 15,75 | 12.217 | 89,19 | 1.481 | 10,81 |
| VERONA | 1.091 | 65,25 | 581 | 34,75 | 10.967 | 68,60 | 5.019 | 31,40 |
| VENETO | 3.666 | 77,21 | 1.082 | 22,79 | 68.856 | 83,10 | 14.000 | 16,90 |
| GORIZIA | 242 | 90,98 | 24 | 9,02 | 1.836 | 86,16 | 295 | 13,84 |
| PORDENONE | 135 | 72,19 | 52 | 27,81 | 3.988 | 84,30 | 743 | 15,70 |
| TRIESTE | 407 | 92,71 | 32 | 7,29 | 2.592 | 82,63 | 545 | 17,37 |
| UDINE | 124 | 59,90 | 83 | 40,10 | 7.423 | 76,13 | 2.327 | 23,87 |
| FRIULI V.G. | 908 | 82,62 | 191 | 17,38 | 15.839 | 80,20 | 3.910 | 19,80 |
| GENOVA | 1.289 | 77,74 | 369 | 22,26 | 11.785 | 80,68 | 2.822 | 19,32 |
| IMPERIA | 249 | 67,66 | 119 | 32,34 | 2.399 | 76,82 | 724 | 23,18 |
| LA SPEZIA | 275 | 88,42 | 36 | 11,58 | 3.226 | 89,89 | 363 | 10,11 |
| SAVONA | 544 | 92,36 | 45 | 7,64 | 3.718 | 89,16 | 452 | 10,84 |
| LIGURIA | 2.357 | 80,55 | 569 | 19,45 | 21.128 | 82,89 | 4.361 | 17,11 |
| BOLOGNA | 527 | 84,86 | 94 | 15,14 | 12.983 | 84,92 | 2.306 | 15,08 |
| FERRARA | 249 | 80,06 | 62 | 19,94 | 4.475 | 84,61 | 814 | 15,39 |
| FORLI | 256 | 77,11 | 76 | 22,89 | 4.682 | 75,59 | 1.512 | 24,41 |
| MODENA | 287 | 63,78 | 163 | 36,22 | 7.807 | 82,91 | 1.609 | 17,09 |
| PIACENZA | 313 | 79,44 | 81 | 20,56 | 3.472 | 84,77 | 624 | 15,23 |
| PARMA | 125 | 64,43 | 69 | 35,57 | 4.790 | 77,13 | 1.420 | 22,87 |
| RAVENNA | 285 | 75,60 | 92 | 24,40 | 4.266 | 85,22 | 740 | 14,78 |
| REGGIO EMILIA | 234 | 75,97 | 74 | 24,03 | 6.166 | 81,20 | 1.428 | 18,80 |
| RIMINI | 405 | 93,97 | 26 | 6,03 | 5.381 | 92,90 | 411 | 7,10 |
| EMILIA ROMAGNA | 2.681 | 78,44 | 737 | 21,56 | 54.022 | 83,26 | 10.864 | 16,74 |
| ITALIA SETT. | 23.843 | 84,59 | 4.343 | 15,41 | 367.728 | 85,14 | 64.207 | 14,86 |

ESAMI DI GUIDA

| | PRIVATISTI | | | | AUTOSCUOLE | | | |
|------------------------|---------------|--------------|--------------|--------------|----------------|--------------|---------------|--------------|
| | IDONEI | % | RESPINTI | % | IDONEI | % | RESPINTI | % |
| AREZZO | 330 | 88,24 | 44 | 11,76 | 5.101 | 89,07 | 626 | 10,93 |
| FIRENZE | 2.458 | 85,82 | 406 | 14,18 | 15.169 | 84,00 | 2.890 | 16,00 |
| GROSSETO | 285 | 91,05 | 28 | 8,95 | 2.593 | 84,46 | 477 | 15,54 |
| LIVORNO | 904 | 92,81 | 70 | 7,19 | 4.165 | 91,22 | 401 | 8,78 |
| LUCCA | 872 | 88,17 | 117 | 11,83 | 4.990 | 91,01 | 493 | 8,99 |
| MASSA CARRARA | 308 | 89,80 | 35 | 10,20 | 3.769 | 89,42 | 446 | 10,58 |
| PISA | 912 | 93,92 | 59 | 6,08 | 5.789 | 94,50 | 337 | 5,50 |
| PRATO | - | - | - | - | - | - | - | - |
| PISTOIA | 682 | 81,19 | 158 | 18,81 | 3.392 | 83,22 | 684 | 16,78 |
| SIENA | 862 | 95,99 | 36 | 4,01 | 3.034 | 92,90 | 232 | 7,10 |
| TOSCANA | 7.613 | 88,87 | 953 | 11,13 | 48.002 | 87,94 | 6.586 | 12,06 |
| ANCONA | 614 | 94,61 | 35 | 5,39 | 6.919 | 89,20 | 838 | 10,80 |
| ASCOLI PICENO | 674 | 98,11 | 13 | 1,89 | 6.336 | 96,41 | 236 | 3,59 |
| MACERATA | 351 | 92,37 | 29 | 7,63 | 5.228 | 91,11 | 510 | 8,89 |
| PESARO | 305 | 91,59 | 28 | 8,41 | 6.290 | 93,41 | 444 | 6,59 |
| MARCHE | 1.944 | 94,88 | 105 | 5,12 | 24.773 | 92,43 | 2.028 | 7,57 |
| PERUGIA | 569 | 89,75 | 65 | 10,25 | 9.718 | 85,80 | 1.608 | 14,20 |
| TERNI | 125 | 80,65 | 30 | 19,35 | 3.162 | 82,52 | 670 | 17,48 |
| UMBRIA | 694 | 87,96 | 95 | 12,04 | 12.880 | 84,97 | 2.278 | 15,03 |
| FROSINONE | 1.527 | 98,90 | 17 | 1,10 | 8.393 | 98,43 | 134 | 1,57 |
| LATINA | 627 | 97,06 | 19 | 2,94 | 10.955 | 97,58 | 272 | 2,42 |
| RIETI | 600 | 91,60 | 55 | 8,40 | 1.838 | 88,37 | 242 | 11,63 |
| ROMA | 12.319 | 86,32 | 1.952 | 13,68 | 60.255 | 81,33 | 13.833 | 18,67 |
| VITERBO | 1.433 | 88,24 | 191 | 11,76 | 3.195 | 89,40 | 379 | 10,60 |
| LAZIO | 16.506 | 88,08 | 2.234 | 11,92 | 84.636 | 85,06 | 14.860 | 14,94 |
| L'AQUILA | 267 | 92,71 | 21 | 7,29 | 5.255 | 93,76 | 350 | 6,24 |
| CHIETI | 635 | 91,90 | 56 | 8,10 | 6.687 | 93,32 | 479 | 6,68 |
| PESCARA | 1.429 | 96,68 | 49 | 3,32 | 4.404 | 95,02 | 231 | 4,98 |
| TERAMO | 712 | 97,53 | 18 | 2,47 | 4.520 | 97,75 | 104 | 2,25 |
| ABRUZZO | 3.043 | 95,48 | 144 | 4,52 | 20.866 | 94,72 | 1.164 | 5,28 |
| CAMPOBASSO | 942 | 93,82 | 62 | 6,18 | 3.337 | 94,29 | 202 | 5,71 |
| ISERNIA | 243 | 100,00 | 0 | 0,00 | 1.833 | 99,62 | 7 | 0,38 |
| MOLISE | 1.185 | 95,03 | 62 | 4,97 | 5.170 | 96,11 | 209 | 3,89 |
| ITALIA CENTRALE | 30.985 | 89,61 | 3.593 | 10,39 | 196.327 | 87,86 | 27.125 | 12,14 |
| AVELLINO | 1.074 | 91,72 | 97 | 8,28 | 6.731 | 92,05 | 581 | 7,95 |
| BENEVENTO | 428 | 92,24 | 36 | 7,76 | 4.827 | 91,96 | 422 | 8,04 |
| CASERTA | 1.934 | 97,92 | 41 | 2,08 | 19.884 | 98,47 | 309 | 1,53 |
| NAPOLI | 4.354 | 95,88 | 187 | 4,12 | 73.418 | 95,04 | 3.831 | 4,96 |
| SALERNO | 2.490 | 96,92 | 79 | 3,08 | 21.217 | 96,99 | 658 | 3,01 |
| CAMPANIA | 10.280 | 95,90 | 440 | 4,10 | 126.077 | 95,60 | 5.801 | 4,40 |
| MATERA | 253 | 92,00 | 22 | 8,00 | 3.729 | 91,85 | 331 | 8,15 |
| POTENZA | 1.343 | 94,38 | 80 | 5,62 | 4.967 | 91,78 | 445 | 8,22 |
| BASILICATA | 1.596 | 93,99 | 102 | 6,01 | 8.696 | 91,81 | 776 | 8,19 |
| BARI | 2.700 | 94,50 | 157 | 5,50 | 26.083 | 97,02 | 800 | 2,98 |
| BRINDISI | 692 | 96,11 | 28 | 3,89 | 7.411 | 95,10 | 382 | 4,90 |
| FOGGIA | 535 | 97,45 | 14 | 2,55 | 13.761 | 98,57 | 200 | 1,43 |
| LECCE | 1.948 | 96,53 | 70 | 3,47 | 13.819 | 96,24 | 540 | 3,76 |
| TARANTO | 1.211 | 93,73 | 81 | 6,27 | 11.088 | 91,06 | 1.089 | 8,94 |
| PUGLIA | 7.086 | 95,29 | 350 | 4,71 | 72.162 | 95,99 | 3.011 | 4,01 |
| COSENZA | 869 | 94,97 | 46 | 5,03 | 13.322 | 88,07 | 1.804 | 11,93 |
| CATANZARO | 979 | 97,32 | 27 | 2,68 | 7.775 | 95,95 | 328 | 4,05 |
| CROTONE | 431 | 95,57 | 20 | 4,43 | 3.411 | 94,44 | 201 | 5,56 |
| REGGIO CALABRIA | 1.199 | 96,77 | 40 | 3,23 | 13.283 | 96,42 | 493 | 3,58 |
| VIBO VALENTIA | 411 | 98,56 | 6 | 1,44 | 3.107 | 92,80 | 241 | 7,20 |
| CALABRIA | 3.889 | 96,55 | 139 | 3,45 | 40.898 | 93,02 | 3.067 | 6,98 |
| ITALIA MERID. | 22.851 | 95,68 | 1.031 | 4,32 | 247.833 | 95,14 | 12.655 | 4,86 |

ESAMI DI GUIDA

| | PRIVATISTI | | | | AUTOSCUOLE | | | |
|------------------------|---------------|--------------|---------------|--------------|----------------|--------------|----------------|--------------|
| | IDONEI | % | RESPINTI | % | IDONEI | % | RESPINTI | % |
| AGRIGENTO | 1.199 | 92,30 | 100 | 7,70 | 7.468 | 87,38 | 1.079 | 12,62 |
| CALTANISSETTA | 512 | 87,97 | 70 | 12,03 | 4.225 | 84,82 | 756 | 15,18 |
| CATANIA | 2.571 | 97,35 | 70 | 2,65 | 23.417 | 96,08 | 956 | 3,92 |
| ENNA | 201 | 96,17 | 8 | 3,83 | 5.810 | 98,78 | 72 | 1,22 |
| MESSINA | 1.397 | 93,70 | 94 | 6,30 | 14.695 | 95,64 | 670 | 4,36 |
| PALERMO | 3.325 | 98,55 | 49 | 1,45 | 20.001 | 94,36 | 1.196 | 5,64 |
| RAGUSA | 608 | 87,48 | 87 | 12,52 | 5.614 | 85,59 | 945 | 14,41 |
| SIRACUSA | 1.241 | 91,93 | 109 | 8,07 | 7.359 | 94,49 | 429 | 5,51 |
| TRAPANI | 972 | 96,33 | 37 | 3,67 | 8.270 | 96,88 | 266 | 3,12 |
| SICILIA | 12.026 | 95,07 | 624 | 4,93 | 96.859 | 93,83 | 6.369 | 6,17 |
| CAGLIARI | 2.459 | 77,06 | 732 | 22,94 | 11.644 | 73,28 | 4.245 | 26,72 |
| NUORO | 1.084 | 87,84 | 150 | 12,16 | 2.881 | 81,80 | 641 | 18,20 |
| ORISTANO | 796 | 90,15 | 87 | 9,85 | 2.039 | 90,26 | 220 | 9,74 |
| SASSARI | 1.775 | 80,90 | 419 | 19,10 | 5.619 | 79,45 | 1.453 | 20,55 |
| SARDEGNA | 6.114 | 81,50 | 1.388 | 18,50 | 22.183 | 77,18 | 6.559 | 22,82 |
| ITALIA INSULARE | 18.140 | 90,02 | 2.012 | 9,98 | 119.042 | 90,20 | 12.928 | 9,80 |
| NAZIONALE | 95.819 | 89,72 | 10.979 | 10,28 | 930.930 | 88,84 | 116.915 | 11,16 |

ESAMI DI GUIDA (uomini)

| | CATEGORIE PATENTI INFERIORI | | | | ALTRE CATEGORIE PATENTI | | | |
|-----------------------|-----------------------------|--------------|---------------|--------------|-------------------------|--------------|--------------|--------------|
| | IDONEI | % | RESPINTI | % | IDONEI | % | RESPINTI | % |
| AOSTA | 1.022 | 94,28 | 62 | 5,72 | 337 | 98,83 | 4 | 1,17 |
| VALLE D'AOSTA | 1.022 | 94,28 | 62 | 5,72 | 337 | 98,83 | 4 | 1,17 |
| ALESSANDRIA | 2.898 | 93,36 | 206 | 6,64 | 227 | 86,97 | 34 | 13,03 |
| ASTI | 1.566 | 94,17 | 97 | 5,83 | 244 | 88,41 | 32 | 11,59 |
| BIELLA | 1.319 | 88,40 | 173 | 11,60 | 241 | 92,69 | 19 | 7,31 |
| CUNEO | 4.876 | 94,17 | 302 | 5,83 | 900 | 95,44 | 43 | 4,56 |
| NOVARA | 3.122 | 94,32 | 188 | 5,68 | 858 | 95,44 | 41 | 4,56 |
| TORINO | 16.767 | 87,76 | 2.339 | 12,24 | 2.290 | 92,79 | 178 | 7,21 |
| VERBANIA | 1.239 | 99,20 | 10 | 0,80 | 269 | 99,63 | 1 | 0,37 |
| VERCELLI | 1.671 | 98,01 | 34 | 1,99 | 264 | 93,62 | 18 | 6,38 |
| PIEMONTE | 33.458 | 90,90 | 3.349 | 9,10 | 5.293 | 93,53 | 366 | 6,47 |
| BERGAMO | 10.669 | 95,26 | 531 | 4,74 | 1.722 | 89,08 | 211 | 10,92 |
| BRESCIA | 10.312 | 88,99 | 1.276 | 11,01 | 1.579 | 92,12 | 135 | 7,88 |
| COMO | 7.385 | 93,75 | 492 | 6,25 | 1.012 | 89,24 | 122 | 10,76 |
| CREMONA | 3.174 | 95,69 | 143 | 4,31 | 588 | 97,03 | 18 | 2,97 |
| LECCO | 123 | 97,62 | 3 | 2,38 | 2 | 100,00 | 0 | 0,00 |
| LODI | 1.440 | 95,36 | 70 | 4,64 | 130 | 92,20 | 11 | 7,80 |
| MILANO | 29.891 | 88,09 | 4.042 | 11,91 | 1.436 | 86,14 | 231 | 13,86 |
| MANTOVA | 3.396 | 87,84 | 470 | 12,16 | 483 | 93,97 | 31 | 6,03 |
| PAVIA | 3.490 | 94,04 | 221 | 5,96 | 488 | 97,41 | 13 | 2,59 |
| SONDRIO | 1.611 | 94,21 | 99 | 5,79 | 310 | 73,46 | 112 | 26,54 |
| VARESE | 7.609 | 95,81 | 333 | 4,19 | 1.418 | 98,61 | 20 | 1,39 |
| LOMBARDIA | 79.100 | 91,15 | 7.680 | 8,85 | 9.168 | 91,02 | 904 | 8,98 |
| BOLZANO | 4.415 | 89,39 | 524 | 10,61 | 1.059 | 97,16 | 31 | 2,84 |
| TRENTO | 3.747 | 79,89 | 943 | 20,11 | 668 | 75,14 | 221 | 24,86 |
| TRENTINO A.A. | 8.162 | 84,76 | 1.467 | 15,24 | 1.727 | 87,27 | 252 | 12,73 |
| BELLUNO | 1.677 | 79,10 | 443 | 20,90 | 294 | 69,18 | 131 | 30,82 |
| PADOVA | 6.678 | 91,67 | 607 | 8,33 | 1.113 | 92,75 | 87 | 7,25 |
| ROVIGO | 2.473 | 89,37 | 294 | 10,63 | 405 | 90,20 | 44 | 9,80 |
| TREVISO | 7.568 | 90,54 | 791 | 9,46 | 1.324 | 97,64 | 32 | 2,36 |
| VENEZIA | 7.276 | 86,42 | 1.143 | 13,58 | 1.920 | 97,71 | 45 | 2,29 |
| VICENZA | 7.042 | 91,84 | 626 | 8,16 | 862 | 95,04 | 45 | 4,96 |
| VERONA | 6.446 | 70,80 | 2.658 | 29,20 | 971 | 85,03 | 171 | 14,97 |
| VENETO | 39.160 | 85,65 | 6.562 | 14,35 | 6.889 | 92,54 | 555 | 7,46 |
| GORIZIA | 1.198 | 89,81 | 136 | 10,19 | 143 | 90,51 | 15 | 9,49 |
| PORDENONE | 2.237 | 86,67 | 344 | 13,33 | 259 | 86,91 | 39 | 13,09 |
| TRIESTE | 1.697 | 87,56 | 241 | 12,44 | 169 | 92,86 | 13 | 7,14 |
| UDINE | 4.089 | 79,91 | 1.028 | 20,09 | 467 | 91,57 | 43 | 8,43 |
| FRIULI V.G. | 9.221 | 84,06 | 1.749 | 15,94 | 1.038 | 90,42 | 110 | 9,58 |
| GENOVA | 7.105 | 83,38 | 1.416 | 16,62 | 1.189 | 94,74 | 66 | 5,26 |
| IMPERIA | 1.478 | 79,29 | 386 | 20,71 | 130 | 95,59 | 6 | 4,41 |
| LA SPEZIA | 1.970 | 91,80 | 176 | 8,20 | 232 | 89,92 | 26 | 10,08 |
| SAVONA | 2.385 | 93,16 | 175 | 6,84 | 371 | 95,87 | 16 | 4,13 |
| LIGURIA | 12.938 | 85,73 | 2.153 | 14,27 | 1.922 | 94,40 | 114 | 5,60 |
| BOLOGNA | 7.147 | 88,03 | 972 | 11,97 | 1.316 | 95,16 | 67 | 4,84 |
| FERRARA | 2.412 | 88,48 | 314 | 11,52 | 518 | 95,75 | 23 | 4,25 |
| FORLI | 2.713 | 81,72 | 607 | 18,28 | 347 | 88,30 | 46 | 11,70 |
| MODENA | 4.367 | 84,18 | 821 | 15,82 | 541 | 85,87 | 89 | 14,13 |
| PIACENZA | 2.011 | 84,75 | 362 | 15,25 | 480 | 95,05 | 25 | 4,95 |
| PARMA | 2.740 | 80,42 | 667 | 19,58 | 290 | 88,41 | 38 | 11,59 |
| RAVENNA | 2.480 | 85,72 | 413 | 14,28 | 388 | 88,58 | 50 | 11,42 |
| REGGIO EMILIA | 3.378 | 83,70 | 658 | 16,30 | 576 | 93,96 | 37 | 6,04 |
| RIMINI | 3.153 | 93,48 | 220 | 6,52 | 499 | 96,71 | 17 | 3,29 |
| EMILIA ROMAGNA | 30.401 | 85,79 | 5.034 | 14,21 | 4.955 | 92,67 | 392 | 7,33 |
| ITALIA SETT. | 213.462 | 88,38 | 28.056 | 11,62 | 31.329 | 92,07 | 2.697 | 7,93 |

ESAMI DI GUIDA (uomini)

| | CATEGORIE PATENTI INFERIORI | | | | ALTRE CATEGORIE PATENTI | | | |
|------------------------|-----------------------------|--------------|---------------|--------------|-------------------------|--------------|--------------|-------------|
| | IDONEI | % | RESPINTI | % | IDONEI | % | RESPINTI | % |
| AREZZO | 3.064 | 91,57 | 282 | 8,43 | 358 | 88,61 | 46 | 11,39 |
| FIRENZE | 9.511 | 86,41 | 1.496 | 13,59 | 1.277 | 95,58 | 59 | 4,42 |
| GROSSETO | 1.602 | 90,30 | 172 | 9,70 | 164 | 84,54 | 30 | 15,46 |
| LIVORNO | 2.662 | 93,17 | 195 | 6,83 | 382 | 94,09 | 24 | 5,91 |
| LUCCA | 3.207 | 93,12 | 237 | 6,88 | 454 | 93,22 | 33 | 6,78 |
| MASSA CARRARA | 2.034 | 90,20 | 221 | 9,80 | 618 | 94,79 | 34 | 5,21 |
| PISA | 3.304 | 95,24 | 165 | 4,76 | 873 | 94,58 | 50 | 5,42 |
| PRATO | - | - | - | - | - | - | - | - |
| PISTOIA | 2.297 | 84,57 | 419 | 15,43 | 221 | 83,71 | 43 | 16,29 |
| SIENA | 2.182 | 95,33 | 107 | 4,67 | 264 | 98,88 | 3 | 1,12 |
| TOSCANA | 29.863 | 90,07 | 3.294 | 9,93 | 4.611 | 93,47 | 322 | 6,53 |
| ANCONA | 4.104 | 92,72 | 322 | 7,28 | 677 | 94,69 | 38 | 5,31 |
| ASCOLI PICENO | 3.649 | 98,07 | 72 | 1,93 | 709 | 98,20 | 13 | 1,80 |
| MACERATA | 2.906 | 93,56 | 200 | 6,44 | 631 | 97,83 | 14 | 2,17 |
| PESARO | 3.590 | 95,38 | 174 | 4,62 | 601 | 94,50 | 35 | 5,50 |
| MARCHE | 14.249 | 94,89 | 768 | 5,11 | 2.618 | 96,32 | 100 | 3,68 |
| PERUGIA | 5.412 | 90,49 | 569 | 9,51 | 1.204 | 93,48 | 84 | 6,52 |
| TERNI | 1.735 | 87,14 | 256 | 12,86 | 322 | 93,88 | 21 | 6,12 |
| UMBRIA | 7.147 | 89,65 | 825 | 10,35 | 1.526 | 93,56 | 105 | 6,44 |
| FROSINONE | 5.097 | 99,03 | 50 | 0,97 | 799 | 95,92 | 34 | 4,08 |
| LATINA | 6.209 | 98,04 | 124 | 1,96 | 1.125 | 97,91 | 24 | 2,09 |
| RIETI | 1.219 | 93,20 | 89 | 6,80 | 222 | 97,80 | 5 | 2,20 |
| ROMA | 38.882 | 86,59 | 6.023 | 13,41 | 5.250 | 90,41 | 557 | 9,59 |
| VITERBO | 2.388 | 92,09 | 205 | 7,91 | 317 | 88,55 | 41 | 11,45 |
| LAZIO | 53.795 | 89,23 | 6.491 | 10,77 | 7.713 | 92,11 | 661 | 7,89 |
| L'AQUILA | 2.646 | 95,04 | 138 | 4,96 | 637 | 95,79 | 28 | 4,21 |
| CHIETI | 3.918 | 95,58 | 181 | 4,42 | 553 | 92,94 | 42 | 7,06 |
| PESCARA | 3.181 | 96,69 | 109 | 3,31 | 434 | 95,59 | 20 | 4,41 |
| TERAMO | 2.676 | 98,20 | 49 | 1,80 | 598 | 96,76 | 20 | 3,24 |
| ABRUZZO | 12.421 | 96,30 | 477 | 3,70 | 2.222 | 95,28 | 110 | 4,72 |
| CAMPOBASSO | 2.042 | 94,76 | 113 | 5,24 | 450 | 96,15 | 18 | 3,85 |
| ISERNIA | 1.140 | 99,82 | 2 | 0,18 | 201 | 100,00 | 0 | 0,00 |
| MOLISE | 3.182 | 96,51 | 115 | 3,49 | 651 | 97,31 | 18 | 2,69 |
| ITALIA CENTRALE | 120.657 | 90,97 | 11.970 | 9,03 | 19.341 | 93,63 | 1.316 | 6,37 |
| AVELLINO | 4.050 | 95,09 | 209 | 4,91 | 271 | 94,43 | 16 | 5,57 |
| BENEVENTO | 2.771 | 94,99 | 146 | 5,01 | 182 | 93,33 | 13 | 6,67 |
| CASERTA | 12.234 | 98,86 | 141 | 1,14 | 1.597 | 97,92 | 34 | 2,08 |
| NAPOLI | 44.465 | 96,57 | 1.578 | 3,43 | 5.339 | 98,67 | 72 | 1,33 |
| SALERNO | 12.620 | 98,26 | 224 | 1,74 | 2.024 | 94,85 | 110 | 5,15 |
| CAMPANIA | 76.140 | 97,07 | 2.298 | 2,93 | 9.413 | 97,46 | 245 | 2,54 |
| MATERA | 2.099 | 93,46 | 147 | 6,54 | 299 | 99,01 | 3 | 0,99 |
| POTENZA | 3.193 | 96,49 | 116 | 3,51 | 523 | 96,85 | 17 | 3,15 |
| BASILICATA | 5.292 | 95,27 | 263 | 4,73 | 822 | 97,62 | 20 | 2,38 |
| BARI | 14.648 | 97,36 | 397 | 2,64 | 2.394 | 97,75 | 55 | 2,25 |
| BRINDISI | 4.221 | 97,21 | 121 | 2,79 | 649 | 98,63 | 9 | 1,37 |
| FOGGIA | 7.406 | 98,87 | 85 | 1,13 | 1.122 | 97,48 | 29 | 2,52 |
| LECCE | 8.290 | 97,62 | 202 | 2,38 | 925 | 94,39 | 55 | 5,61 |
| TARANTO | 6.469 | 94,48 | 378 | 5,52 | 923 | 99,35 | 6 | 0,65 |
| PUGLIA | 41.034 | 97,20 | 1.183 | 2,80 | 6.013 | 97,50 | 154 | 2,50 |
| COSENZA | 7.322 | 92,74 | 573 | 7,26 | 1.047 | 92,17 | 89 | 7,83 |
| CATANZARO | 4.388 | 97,32 | 121 | 2,68 | 768 | 98,08 | 15 | 1,92 |
| CROTONE | 1.854 | 96,41 | 69 | 3,59 | 364 | 98,64 | 5 | 1,36 |
| REGGIO CALABRIA | 7.507 | 97,14 | 221 | 2,86 | 1.747 | 97,60 | 43 | 2,40 |
| VIBO VALENTIA | 1.739 | 96,13 | 70 | 3,87 | 277 | 98,93 | 3 | 1,07 |
| CALABRIA | 22.810 | 95,58 | 1.054 | 4,42 | 4.203 | 96,44 | 155 | 3,56 |
| ITALIA MERID. | 145.276 | 96,80 | 4.798 | 3,20 | 20.451 | 97,27 | 574 | 2,73 |

ESAMI DI GUIDA (uomini)

| | CATEGORIE PATENTI INFERIORI | | | | ALTRE CATEGORIE PATENTI | | | |
|------------------------|-----------------------------|--------------|---------------|--------------|-------------------------|--------------|--------------|--------------|
| | IDONEI | % | RESPINTI | % | IDONEI | % | RESPINTI | % |
| AGRIGENTO | 4.467 | 94,08 | 281 | 5,92 | 549 | 95,98 | 23 | 4,02 |
| CALTANISSETTA | 2.159 | 91,33 | 205 | 8,67 | 295 | 93,06 | 22 | 6,94 |
| CATANIA | 14.595 | 98,04 | 292 | 1,96 | 1.625 | 96,73 | 55 | 3,27 |
| ENNA | 3.091 | 98,82 | 37 | 1,18 | 744 | 98,67 | 10 | 1,33 |
| MESSINA | 9.368 | 96,79 | 311 | 3,21 | 844 | 97,12 | 25 | 2,88 |
| PALERMO | 13.225 | 96,68 | 454 | 3,32 | 1.253 | 92,20 | 106 | 7,80 |
| RAGUSA | 3.229 | 87,63 | 456 | 12,37 | 539 | 91,67 | 49 | 8,33 |
| SIRACUSA | 4.668 | 95,75 | 207 | 4,25 | 419 | 97,22 | 12 | 2,78 |
| TRAPANI | 4.716 | 97,48 | 122 | 2,52 | 900 | 97,51 | 23 | 2,49 |
| SICILIA | 59.518 | 96,18 | 2.365 | 3,82 | 7.168 | 95,66 | 325 | 4,34 |
| CAGLIARI | 6.876 | 80,79 | 1.635 | 19,21 | 681 | 84,60 | 124 | 15,40 |
| NUORO | 1.887 | 91,20 | 182 | 8,80 | 277 | 92,95 | 21 | 7,05 |
| ORISTANO | 1.378 | 94,13 | 86 | 5,87 | 227 | 97,01 | 7 | 2,99 |
| SASSARI | 3.607 | 86,40 | 568 | 13,60 | 465 | 88,40 | 61 | 11,60 |
| SARDEGNA | 13.748 | 84,76 | 2.471 | 15,24 | 1.650 | 88,57 | 213 | 11,43 |
| ITALIA INSULARE | 73.266 | 93,81 | 4.836 | 6,19 | 8.818 | 94,25 | 538 | 5,75 |
| NAZIONALE | 552.661 | 91,76 | 49.660 | 8,24 | 79.939 | 93,98 | 5.125 | 6,02 |

ESAMI DI GUIDA (donne)

| | CATEGORIE PATENTI INFERIORI | | | | ALTRE CATEGORIE PATENTI | | | |
|-----------------------|-----------------------------|--------------|---------------|--------------|-------------------------|--------------|------------|--------------|
| | IDONEI | % | RESPINTI | % | IDONEI | % | RESPINTI | % |
| AOSTA | 695 | 84,45 | 128 | 15,55 | 18 | 94,74 | 1 | 5,26 |
| VALLE D'AOSTA | 695 | 84,45 | 128 | 15,55 | 18 | 94,74 | 1 | 5,26 |
| ALESSANDRIA | 2.251 | 83,80 | 435 | 16,20 | 15 | 83,33 | 3 | 16,67 |
| ASTI | 1.072 | 86,59 | 166 | 13,41 | 9 | 75,00 | 3 | 25,00 |
| BIELLA | 979 | 77,09 | 291 | 22,91 | 15 | 88,24 | 2 | 11,76 |
| CUNEO | 3.341 | 87,99 | 456 | 12,01 | 57 | 80,28 | 14 | 19,72 |
| NOVARA | 1.986 | 86,54 | 309 | 13,46 | 30 | 96,77 | 1 | 3,23 |
| TORINO | 12.119 | 75,07 | 4.024 | 24,93 | 186 | 80,52 | 45 | 19,48 |
| VERBANIA | 879 | 98,21 | 16 | 1,79 | 24 | 100,00 | 0 | 0,00 |
| VERCELLI | 1.132 | 95,69 | 51 | 4,31 | 16 | 94,12 | 1 | 5,88 |
| PIEMONTE | 23.759 | 80,52 | 5.748 | 19,48 | 352 | 83,61 | 69 | 16,39 |
| BERGAMO | 6.889 | 91,65 | 628 | 8,35 | 75 | 90,36 | 8 | 9,64 |
| BRESCIA | 6.695 | 81,66 | 1.504 | 18,34 | 56 | 80,00 | 14 | 20,00 |
| COMO | 4.998 | 87,38 | 722 | 12,62 | 48 | 78,69 | 13 | 21,31 |
| CREMONA | 2.075 | 90,49 | 218 | 9,51 | 18 | 90,00 | 2 | 10,00 |
| LECCO | 15 | 100,00 | 0 | 0,00 | 0 | 0,00 | 0 | 0,00 |
| LODI | 981 | 89,59 | 114 | 10,41 | 3 | 60,00 | 2 | 40,00 |
| MILANO | 20.685 | 77,63 | 5.960 | 22,37 | 133 | 64,25 | 74 | 35,75 |
| MANTOVA | 1.962 | 80,64 | 471 | 19,36 | 30 | 100,00 | 0 | 0,00 |
| PAVIA | 2.362 | 90,67 | 243 | 9,33 | 25 | 96,15 | 1 | 3,85 |
| SONDRIO | 1.009 | 84,29 | 188 | 15,71 | 8 | 72,73 | 3 | 27,27 |
| VARESE | 5.278 | 89,95 | 590 | 10,05 | 60 | 100,00 | 0 | 0,00 |
| LOMBARDIA | 52.949 | 83,27 | 10.638 | 16,73 | 456 | 79,58 | 117 | 20,42 |
| BOLZANO | 2.872 | 79,71 | 731 | 20,29 | 59 | 90,77 | 6 | 9,23 |
| TRENTO | 2.644 | 67,19 | 1.291 | 32,81 | 43 | 65,15 | 23 | 34,85 |
| TRENTINO A.A. | 5.516 | 73,18 | 2.022 | 26,82 | 102 | 77,86 | 29 | 22,14 |
| BELLUNO | 1.234 | 64,20 | 688 | 35,80 | 24 | 75,00 | 8 | 25,00 |
| PADOVA | 4.716 | 82,12 | 1.027 | 17,88 | 82 | 85,42 | 14 | 14,58 |
| ROVIGO | 1.510 | 77,60 | 436 | 22,40 | 12 | 75,00 | 4 | 25,00 |
| TREVISO | 4.953 | 83,47 | 981 | 16,53 | 50 | 96,15 | 2 | 3,85 |
| VENEZIA | 4.510 | 79,64 | 1.153 | 20,36 | 59 | 96,72 | 2 | 3,28 |
| VICENZA | 4.626 | 84,26 | 864 | 15,74 | 56 | 78,87 | 15 | 21,13 |
| VERONA | 4.599 | 62,55 | 2.754 | 37,45 | 42 | 71,19 | 17 | 28,81 |
| VENETO | 26.148 | 76,79 | 7.903 | 23,21 | 325 | 83,98 | 62 | 16,02 |
| GORIZIA | 731 | 81,40 | 167 | 18,60 | 6 | 85,71 | 1 | 14,29 |
| PORDENONE | 1.608 | 79,84 | 406 | 20,16 | 19 | 76,00 | 6 | 24,00 |
| TRIESTE | 1.115 | 77,75 | 319 | 22,25 | 18 | 81,82 | 4 | 18,18 |
| UDINE | 2.952 | 69,00 | 1.326 | 31,00 | 39 | 75,00 | 13 | 25,00 |
| FRIULI V.G. | 6.406 | 74,28 | 2.218 | 25,72 | 82 | 77,36 | 24 | 22,64 |
| GENOVA | 4.733 | 73,55 | 1.702 | 26,45 | 47 | 87,04 | 7 | 12,96 |
| IMPERIA | 1.032 | 69,68 | 449 | 30,32 | 8 | 80,00 | 2 | 20,00 |
| LA SPEZIA | 1.284 | 86,70 | 197 | 13,30 | 15 | 100,00 | 0 | 0,00 |
| SAVONA | 1.489 | 83,09 | 303 | 16,91 | 17 | 85,00 | 3 | 15,00 |
| LIGURIA | 8.538 | 76,31 | 2.651 | 23,69 | 87 | 87,88 | 12 | 12,12 |
| BOLOGNA | 4.964 | 78,67 | 1.346 | 21,33 | 83 | 84,69 | 15 | 15,31 |
| FERRARA | 1.760 | 76,76 | 533 | 23,24 | 34 | 85,00 | 6 | 15,00 |
| FORLI | 1.859 | 66,68 | 929 | 33,32 | 19 | 76,00 | 6 | 24,00 |
| MODENA | 3.150 | 78,71 | 852 | 21,29 | 36 | 78,26 | 10 | 21,74 |
| PIACENZA | 1.273 | 80,11 | 316 | 19,89 | 21 | 91,30 | 2 | 8,70 |
| PARMA | 1.853 | 70,32 | 782 | 29,68 | 32 | 94,12 | 2 | 5,88 |
| RAVENNA | 1.654 | 81,96 | 364 | 18,04 | 29 | 85,29 | 5 | 14,71 |
| REGGIO EMILIA | 2.393 | 75,06 | 795 | 24,94 | 53 | 81,54 | 12 | 18,46 |
| RIMINI | 2.107 | 91,41 | 198 | 8,59 | 27 | 93,10 | 2 | 6,90 |
| EMILIA ROMAGNA | 21.013 | 77,46 | 6.115 | 22,54 | 334 | 84,77 | 60 | 15,23 |
| ITALIA SETT. | 145.024 | 79,49 | 37.423 | 20,51 | 1.756 | 82,44 | 374 | 17,56 |

ESAMI DI GUIDA (donne)

| | CATEGORIE PATENTI INFERIORI | | | | ALTRE CATEGORIE PATENTI | | | |
|------------------------|-----------------------------|--------------|---------------|--------------|-------------------------|---------------|------------|--------------|
| | IDONEI | % | RESPINTI | % | IDONEI | % | RESPINTI | % |
| AREZZO | 1.987 | 85,72 | 331 | 14,28 | 22 | 66,67 | 11 | 33,33 |
| FIRENZE | 6.740 | 79,57 | 1.730 | 20,43 | 99 | 90,00 | 11 | 10,00 |
| GROSSETO | 1.103 | 78,62 | 300 | 21,38 | 9 | 75,00 | 3 | 25,00 |
| LIVORNO | 2.000 | 88,89 | 250 | 11,11 | 25 | 92,59 | 2 | 7,41 |
| LUCCA | 2.176 | 86,66 | 335 | 13,34 | 25 | 83,33 | 5 | 16,67 |
| MASSA CARRARA | 1.394 | 86,16 | 224 | 13,84 | 31 | 93,94 | 2 | 6,06 |
| PISA | 2.449 | 93,26 | 177 | 6,74 | 75 | 94,94 | 4 | 5,06 |
| PRATO | - | - | - | - | - | - | - | - |
| PISTOIA | 1.544 | 80,37 | 377 | 19,63 | 12 | 80,00 | 3 | 20,00 |
| SIENA | 1.436 | 90,26 | 155 | 9,74 | 14 | 82,35 | 3 | 17,65 |
| TOSCANA | 20.829 | 84,30 | 3.879 | 15,70 | 312 | 87,64 | 44 | 12,36 |
| ANCONA | 2.716 | 84,24 | 508 | 15,76 | 36 | 87,80 | 5 | 12,20 |
| ASCOLI PICENO | 2.626 | 94,12 | 164 | 5,88 | 26 | 100,00 | 0 | 0,00 |
| MACERATA | 2.021 | 86,37 | 319 | 13,63 | 21 | 77,78 | 6 | 22,22 |
| PESARO | 2.384 | 90,20 | 259 | 9,80 | 20 | 83,33 | 4 | 16,67 |
| MARCHE | 9.747 | 88,63 | 1.250 | 11,37 | 103 | 87,29 | 15 | 12,71 |
| PERUGIA | 3.636 | 78,09 | 1.020 | 21,91 | 35 | 100,00 | 0 | 0,00 |
| TERNI | 1.220 | 74,25 | 423 | 25,75 | 10 | 100,00 | 0 | 0,00 |
| UMBRIA | 4.856 | 77,09 | 1.443 | 22,91 | 45 | 100,00 | 0 | 0,00 |
| FROSINONE | 3.986 | 98,37 | 66 | 1,63 | 38 | 97,44 | 1 | 2,56 |
| LATINA | 4.206 | 96,73 | 142 | 3,27 | 42 | 97,67 | 1 | 2,33 |
| RIETI | 991 | 83,28 | 199 | 16,72 | 6 | 60,00 | 4 | 40,00 |
| ROMA | 28.171 | 75,45 | 9.167 | 24,55 | 271 | 87,70 | 38 | 12,30 |
| VITERBO | 1.914 | 85,75 | 318 | 14,25 | 9 | 60,00 | 6 | 40,00 |
| LAZIO | 39.268 | 79,88 | 9.892 | 20,12 | 366 | 87,98 | 50 | 12,02 |
| L'AQUILA | 2.210 | 91,66 | 201 | 8,34 | 29 | 87,88 | 4 | 12,12 |
| CHIETI | 2.824 | 90,40 | 300 | 9,60 | 27 | 69,23 | 12 | 30,77 |
| PESCARA | 2.201 | 93,62 | 150 | 6,38 | 17 | 94,44 | 1 | 5,56 |
| TERAMO | 1.921 | 97,41 | 51 | 2,59 | 37 | 94,87 | 2 | 5,13 |
| ABRUZZO | 9.156 | 92,88 | 702 | 7,12 | 110 | 85,27 | 19 | 14,73 |
| CAMPOBASSO | 1.763 | 93,03 | 132 | 6,97 | 24 | 96,00 | 1 | 4,00 |
| ISERNIA | 727 | 99,32 | 5 | 0,68 | 8 | 100,00 | 0 | 0,00 |
| MOLISE | 2.490 | 94,78 | 137 | 5,22 | 32 | 96,97 | 1 | 3,03 |
| ITALIA CENTRALE | 86.346 | 83,31 | 17.303 | 16,69 | 968 | 88,24 | 129 | 11,76 |
| AVELLINO | 3.466 | 88,49 | 451 | 11,51 | 18 | 90,00 | 2 | 10,00 |
| BENEVENTO | 2.294 | 88,57 | 296 | 11,43 | 8 | 72,73 | 3 | 27,27 |
| CASERTA | 7.938 | 97,86 | 174 | 2,14 | 49 | 98,00 | 1 | 2,00 |
| NAPOLI | 27.772 | 92,16 | 2.363 | 7,84 | 196 | 97,51 | 5 | 2,49 |
| SALERNO | 8.991 | 95,76 | 398 | 4,24 | 72 | 93,51 | 5 | 6,49 |
| CAMPANIA | 50.461 | 93,20 | 3.682 | 6,80 | 343 | 95,54 | 16 | 4,46 |
| MATERA | 1.570 | 88,55 | 203 | 11,45 | 14 | 100,00 | 0 | 0,00 |
| POTENZA | 2.569 | 86,85 | 389 | 13,15 | 25 | 89,29 | 3 | 10,71 |
| BASILICATA | 4.139 | 87,49 | 592 | 12,51 | 39 | 92,86 | 3 | 7,14 |
| BARI | 11.686 | 95,87 | 503 | 4,13 | 55 | 96,49 | 2 | 3,51 |
| BRINDISI | 3.200 | 92,01 | 278 | 7,99 | 33 | 94,29 | 2 | 5,71 |
| FOGGIA | 5.742 | 98,31 | 99 | 1,69 | 26 | 96,30 | 1 | 3,70 |
| LECCE | 6.520 | 94,91 | 350 | 5,09 | 32 | 91,43 | 3 | 8,57 |
| TARANTO | 4.866 | 86,14 | 783 | 13,86 | 41 | 93,18 | 3 | 6,82 |
| PUGLIA | 32.014 | 94,08 | 2.013 | 5,92 | 187 | 94,44 | 11 | 5,56 |
| COSENZA | 5.789 | 83,03 | 1.183 | 16,97 | 33 | 86,84 | 5 | 13,16 |
| CATANZARO | 3.572 | 94,27 | 217 | 5,73 | 26 | 92,86 | 2 | 7,14 |
| CROTONE | 1.618 | 91,67 | 147 | 8,33 | 6 | 100,00 | 0 | 0,00 |
| REGGIO CALABRIA | 5.193 | 95,09 | 268 | 4,91 | 35 | 97,22 | 1 | 2,78 |
| VIBO VALENTIA | 1.494 | 89,57 | 174 | 10,43 | 8 | 100,00 | 0 | 0,00 |
| CALABRIA | 17.666 | 89,88 | 1.989 | 10,12 | 108 | 93,10 | 8 | 6,90 |
| ITALIA MERID. | 104.280 | 92,65 | 8.276 | 7,35 | 677 | 94,69 | 38 | 5,31 |

ESAMI DI GUIDA (donne)

| | CATEGORIE PATENTI INFERIORI | | | | ALTRE CATEGORIE PATENTI | | | |
|------------------------|-----------------------------|--------------|---------------|--------------|-------------------------|--------------|------------|--------------|
| | IDONEI | % | RESPINTI | % | IDONEI | % | RESPINTI | % |
| AGRIGENTO | 3.632 | 80,62 | 873 | 19,38 | 19 | 90,48 | 2 | 9,52 |
| CALTANISSETTA | 2.268 | 79,16 | 597 | 20,84 | 15 | 88,24 | 2 | 11,76 |
| CATANIA | 9.704 | 93,51 | 673 | 6,49 | 64 | 91,43 | 6 | 8,57 |
| ENNA | 2.155 | 98,63 | 30 | 1,37 | 21 | 87,50 | 3 | 12,50 |
| MESSINA | 5.829 | 93,17 | 427 | 6,83 | 51 | 98,08 | 1 | 1,92 |
| PALERMO | 8.806 | 92,79 | 684 | 7,21 | 42 | 97,67 | 1 | 2,33 |
| RAGUSA | 2.445 | 82,32 | 525 | 17,68 | 9 | 81,82 | 2 | 18,18 |
| SIRACUSA | 3.496 | 91,66 | 318 | 8,34 | 17 | 94,44 | 1 | 5,56 |
| TRAPANI | 3.606 | 95,80 | 158 | 4,20 | 20 | 100,00 | 0 | 0,00 |
| SICILIA | 41.941 | 90,73 | 4.285 | 9,27 | 258 | 93,48 | 18 | 6,52 |
| CAGLIARI | 6.495 | 67,06 | 3.191 | 32,94 | 51 | 65,38 | 27 | 34,62 |
| NUORO | 1.788 | 75,54 | 579 | 24,46 | 13 | 59,09 | 9 | 40,91 |
| ORISTANO | 1.219 | 85,24 | 211 | 14,76 | 11 | 78,57 | 3 | 21,43 |
| SASSARI | 3.293 | 72,71 | 1.236 | 27,29 | 29 | 80,56 | 7 | 19,44 |
| SARDEGNA | 12.795 | 71,04 | 5.217 | 28,96 | 104 | 69,33 | 46 | 30,67 |
| ITALIA INSULARE | 54.736 | 85,21 | 9.502 | 14,79 | 362 | 84,98 | 64 | 15,02 |
| NAZIONALE | 390.386 | 84,34 | 72.504 | 15,66 | 3.763 | 86,15 | 605 | 13,85 |

CAPITOLO IV

RIEPILOGO PATENTI

ESAMI PATENTI INFERIORI (A e B)

| | PATENTE A | | | | | | | | | | | | PATENTE B | | | | | | | | | | | |
|-----------------|-----------|-------|----------|-------|---------|-------|----------|-------|---------|-------|----------|-------|-----------|-------|----------|-------|--|--|--|--|--|--|--|--|
| | TEORIA | | | | GUIDA | | | | TEORIA | | | | GUIDA | | | | | | | | | | | |
| | IDONEI | % | RESPINTI | % | IDONEI | % | RESPINTI | % | IDONEI | % | RESPINTI | % | IDONEI | % | RESPINTI | % | | | | | | | | |
| AVELLINO | 221 | 53,25 | 194 | 46,75 | 1.075 | 93,48 | 75 | 6,52 | 6.091 | 63,75 | 3.464 | 36,25 | 6.441 | 91,67 | 585 | 8,33 | | | | | | | | |
| BENEVENTO | 246 | 58,99 | 171 | 41,01 | 993 | 96,13 | 40 | 3,87 | 3.679 | 64,58 | 2.018 | 35,42 | 4.072 | 91,01 | 402 | 8,99 | | | | | | | | |
| CASERTA | 1.632 | 58,66 | 1.150 | 41,34 | 5.386 | 99,21 | 43 | 0,79 | 12.802 | 64,15 | 7.155 | 35,85 | 14.786 | 98,19 | 272 | 1,81 | | | | | | | | |
| NAPOLI | 4.568 | 59,66 | 3.089 | 40,34 | 17.017 | 98,66 | 231 | 1,34 | 50.673 | 72,16 | 19.549 | 27,84 | 55.220 | 93,70 | 3.710 | 6,30 | | | | | | | | |
| SALERNO | 1.252 | 58,83 | 876 | 41,17 | 5.058 | 98,96 | 53 | 1,04 | 15.319 | 65,76 | 7.978 | 34,24 | 16.553 | 96,68 | 569 | 3,32 | | | | | | | | |
| CAMPANIA | 7.919 | 59,10 | 5.480 | 40,90 | 29.529 | 98,53 | 442 | 1,47 | 88.564 | 68,80 | 40.164 | 31,20 | 97.072 | 94,60 | 5.538 | 5,40 | | | | | | | | |
| MATERA | 103 | 58,19 | 74 | 41,81 | 493 | 97,82 | 11 | 2,18 | 3.036 | 73,73 | 1.082 | 26,27 | 3.176 | 90,36 | 339 | 9,64 | | | | | | | | |
| POTENZA | 253 | 57,63 | 186 | 42,37 | 876 | 99,43 | 5 | 0,57 | 4.743 | 64,17 | 2.648 | 35,83 | 4.886 | 90,72 | 500 | 9,28 | | | | | | | | |
| BASILICATA | 356 | 57,79 | 260 | 42,21 | 1.369 | 98,84 | 16 | 1,16 | 7.779 | 67,59 | 3.730 | 32,41 | 8.062 | 90,57 | 839 | 9,43 | | | | | | | | |
| BARI | 887 | 51,81 | 825 | 48,19 | 4.109 | 96,64 | 143 | 3,36 | 21.227 | 64,87 | 11.493 | 35,13 | 22.225 | 96,71 | 757 | 3,29 | | | | | | | | |
| BRINDISI | 441 | 60,91 | 283 | 39,09 | 1.462 | 98,85 | 17 | 1,15 | 5.557 | 71,42 | 2.224 | 28,58 | 5.959 | 93,98 | 382 | 6,02 | | | | | | | | |
| FOGGIA | 317 | 71,08 | 129 | 28,92 | 1.679 | 99,06 | 16 | 0,94 | 10.329 | 78,44 | 2.839 | 21,56 | 11.469 | 98,56 | 168 | 1,44 | | | | | | | | |
| LECCE | 894 | 71,12 | 363 | 28,88 | 2.814 | 98,56 | 41 | 1,44 | 11.338 | 73,35 | 4.120 | 26,65 | 11.996 | 95,91 | 511 | 4,09 | | | | | | | | |
| TARANTO | 414 | 62,16 | 252 | 37,84 | 1.842 | 96,74 | 62 | 3,26 | 8.953 | 79,34 | 2.332 | 20,66 | 9.493 | 89,62 | 1.099 | 10,38 | | | | | | | | |
| PUGLIA | 2.953 | 61,46 | 1.852 | 38,54 | 11.906 | 97,71 | 279 | 2,29 | 57.404 | 71,39 | 23.008 | 28,61 | 61.142 | 95,45 | 2.917 | 4,55 | | | | | | | | |
| COSENZA | 575 | 65,49 | 303 | 34,51 | 2.164 | 98,23 | 39 | 1,77 | 10.508 | 70,43 | 4.411 | 29,57 | 10.947 | 86,44 | 1.717 | 13,56 | | | | | | | | |
| CATANZARO | 380 | 73,93 | 134 | 26,07 | 1.267 | 99,06 | 12 | 0,94 | 6.259 | 86,07 | 1.013 | 13,93 | 6.693 | 95,36 | 326 | 4,64 | | | | | | | | |
| CROTONE | 154 | 58,33 | 110 | 41,67 | 506 | 98,83 | 6 | 1,17 | 3.066 | 68,03 | 1.441 | 31,97 | 2.966 | 93,39 | 210 | 6,61 | | | | | | | | |
| REGGIO CALABRIA | 657 | 69,30 | 291 | 30,70 | 3.055 | 97,39 | 82 | 2,61 | 8.889 | 83,84 | 1.713 | 16,16 | 9.645 | 95,95 | 407 | 4,05 | | | | | | | | |
| VIBO VALENTIA | 149 | 69,95 | 64 | 30,05 | 474 | 97,13 | 14 | 2,87 | 2.603 | 79,58 | 668 | 20,42 | 2.759 | 92,31 | 230 | 7,69 | | | | | | | | |
| CALABRIA | 1.915 | 67,98 | 902 | 32,02 | 7.466 | 97,99 | 153 | 2,01 | 31.325 | 77,21 | 9.246 | 22,79 | 33.010 | 91,95 | 2.890 | 8,05 | | | | | | | | |
| ITALIA MERID. | 13.143 | 60,74 | 8.494 | 39,26 | 50.270 | 98,26 | 890 | 1,74 | 185.072 | 70,85 | 76.148 | 29,15 | 199.286 | 94,24 | 12.184 | 5,76 | | | | | | | | |
| AGRIGENTO | 365 | 54,07 | 310 | 45,93 | 1.561 | 97,38 | 42 | 2,62 | 6.103 | 63,22 | 3.550 | 36,78 | 6.538 | 85,46 | 1.112 | 14,54 | | | | | | | | |
| CALTANISSETTA | 148 | 54,01 | 126 | 45,99 | 703 | 94,11 | 44 | 5,89 | 3.458 | 63,09 | 2.023 | 36,91 | 3.724 | 83,09 | 758 | 16,91 | | | | | | | | |
| CATANIA | 1.854 | 76,23 | 578 | 23,77 | 6.868 | 98,61 | 97 | 1,39 | 15.965 | 87,55 | 2.271 | 12,45 | 17.431 | 95,26 | 868 | 4,74 | | | | | | | | |
| ENNA | 253 | 84,33 | 47 | 15,67 | 791 | 97,78 | 18 | 2,22 | 4.278 | 92,08 | 368 | 7,92 | 4.455 | 98,91 | 49 | 1,09 | | | | | | | | |
| MESSINA | 646 | 79,85 | 163 | 20,15 | 5.290 | 96,50 | 192 | 3,50 | 9.446 | 88,95 | 1.173 | 11,05 | 9.907 | 94,78 | 546 | 5,22 | | | | | | | | |
| PALERMO | 1.310 | 71,66 | 518 | 28,34 | 6.012 | 98,62 | 84 | 1,38 | 16.072 | 83,74 | 3.121 | 16,26 | 16.019 | 93,83 | 1.054 | 6,17 | | | | | | | | |
| RAGUSA | 338 | 75,96 | 107 | 24,04 | 1.197 | 91,03 | 118 | 8,97 | 4.087 | 78,85 | 1.096 | 21,15 | 4.477 | 83,84 | 863 | 16,16 | | | | | | | | |
| SIRACUSA | 559 | 70,23 | 237 | 29,77 | 1.758 | 95,28 | 87 | 4,72 | 5.852 | 80,75 | 1.395 | 19,25 | 6.406 | 93,60 | 438 | 6,40 | | | | | | | | |
| TRAPANI | 332 | 73,61 | 119 | 26,39 | 1.649 | 96,83 | 54 | 3,17 | 6.247 | 88,40 | 820 | 11,60 | 6.673 | 96,72 | 226 | 3,28 | | | | | | | | |
| SICILIA | 5.805 | 72,47 | 2.205 | 27,53 | 25.829 | 97,23 | 736 | 2,77 | 71.508 | 81,89 | 15.817 | 18,11 | 75.630 | 92,75 | 5.914 | 7,25 | | | | | | | | |
| CAGLIARI | 226 | 50,90 | 218 | 49,10 | 1.511 | 78,99 | 402 | 21,01 | 11.914 | 65,02 | 6.409 | 34,98 | 11.860 | 72,83 | 4.424 | 27,17 | | | | | | | | |
| NUORO | 71 | 50,71 | 69 | 49,29 | 413 | 98,80 | 5 | 1,20 | 3.166 | 60,09 | 2.103 | 39,91 | 3.262 | 81,18 | 756 | 18,82 | | | | | | | | |
| ORISTANO | 70 | 63,64 | 40 | 36,36 | 379 | 97,18 | 11 | 2,82 | 2.260 | 67,68 | 1.079 | 32,32 | 2.218 | 88,58 | 286 | 11,42 | | | | | | | | |
| SASSARI | 204 | 48,11 | 220 | 51,89 | 1.001 | 92,17 | 85 | 7,83 | 6.146 | 62,33 | 3.715 | 37,67 | 5.899 | 77,44 | 1.719 | 22,56 | | | | | | | | |
| SARDEGNA | 571 | 51,07 | 547 | 48,93 | 3.304 | 86,79 | 503 | 13,21 | 23.486 | 63,83 | 13.306 | 36,17 | 23.239 | 76,38 | 7.185 | 23,62 | | | | | | | | |
| ITALIA INSULARE | 6.376 | 69,85 | 2.752 | 30,15 | 29.133 | 95,92 | 1.239 | 4,08 | 94.994 | 76,54 | 29.123 | 23,46 | 98.869 | 88,30 | 13.099 | 11,70 | | | | | | | | |
| NAZIONALE | 37.117 | 64,34 | 20.576 | 35,66 | 201.269 | 95,41 | 9.687 | 4,59 | 715.304 | 73,22 | 261.595 | 26,78 | 741.778 | 86,83 | 112.477 | 13,17 | | | | | | | | |

ESAMI CATEGORIA C

| | TEORIA | | | | GUIDA | | | |
|-----------------------|---------------|--------------|--------------|--------------|---------------|---------------|------------|-------------|
| | IDONEI | % | RESPINTI | % | IDONEI | % | RESPINTI | % |
| AOSTA | 40 | 70,18 | 17 | 29,82 | 40 | 100,00 | 0 | 0,00 |
| VALLE D'AOSTA | 40 | 70,18 | 17 | 29,82 | 40 | 100,00 | 0 | 0,00 |
| ALESSANDRIA | 80 | 61,54 | 50 | 38,46 | 68 | 80,95 | 16 | 19,05 |
| ASTI | 93 | 66,43 | 47 | 33,57 | 90 | 90,00 | 10 | 10,00 |
| BIELLA | 71 | 66,98 | 35 | 33,02 | 71 | 94,67 | 4 | 5,33 |
| CUNEO | 410 | 73,74 | 146 | 26,26 | 401 | 95,93 | 17 | 4,07 |
| NOVARA | 383 | 82,19 | 83 | 17,81 | 409 | 97,15 | 12 | 2,85 |
| TORINO | 464 | 75,57 | 150 | 24,43 | 468 | 93,79 | 31 | 6,21 |
| VERBANIA | 124 | 88,57 | 16 | 11,43 | 126 | 100,00 | 0 | 0,00 |
| VERCELLI | 122 | 73,94 | 43 | 26,06 | 127 | 91,37 | 12 | 8,63 |
| PIEMONTE | 1.747 | 75,40 | 570 | 24,60 | 1.760 | 94,52 | 102 | 5,48 |
| BERGAMO | 582 | 87,65 | 82 | 12,35 | 583 | 90,67 | 60 | 9,33 |
| BRESCIA | 864 | 82,13 | 188 | 17,87 | 834 | 93,92 | 54 | 6,08 |
| COMO | 403 | 79,96 | 101 | 20,04 | 411 | 93,41 | 29 | 6,59 |
| CREMONA | 247 | 90,81 | 25 | 9,19 | 243 | 98,38 | 4 | 1,62 |
| LECCO | 9 | 81,82 | 2 | 18,18 | 0 | 0,00 | 0 | 0,00 |
| LODI | 47 | 67,14 | 23 | 32,86 | 50 | 92,59 | 4 | 7,41 |
| MILANO | 335 | 59,71 | 226 | 40,29 | 341 | 87,44 | 49 | 12,56 |
| MANTOVA | 219 | 73,99 | 77 | 26,01 | 216 | 89,26 | 26 | 10,74 |
| PAVIA | 188 | 77,05 | 56 | 22,95 | 178 | 97,27 | 5 | 2,73 |
| SONDRIO | 149 | 84,18 | 28 | 15,82 | 139 | 73,16 | 51 | 26,84 |
| VARESE | 299 | 92,86 | 23 | 7,14 | 284 | 99,30 | 2 | 0,70 |
| LOMBARDIA | 3.342 | 80,09 | 831 | 19,91 | 3.279 | 92,03 | 284 | 7,97 |
| BOLZANO | 547 | 87,80 | 76 | 12,20 | 497 | 97,07 | 15 | 2,93 |
| TRENTO | 164 | 61,42 | 103 | 38,58 | 148 | 74,75 | 50 | 25,25 |
| TRENTINO A.A. | 711 | 79,89 | 179 | 20,11 | 645 | 90,85 | 65 | 9,15 |
| BELLUNO | 46 | 69,70 | 20 | 30,30 | 51 | 83,61 | 10 | 16,39 |
| PADOVA | 305 | 68,23 | 142 | 31,77 | 286 | 93,46 | 20 | 6,54 |
| ROVIGO | 145 | 72,14 | 56 | 27,86 | 145 | 89,51 | 17 | 10,49 |
| TREVISO | 333 | 75,00 | 111 | 25,00 | 326 | 98,19 | 6 | 1,81 |
| VENEZIA | 486 | 90,67 | 50 | 9,33 | 465 | 97,89 | 10 | 2,11 |
| VICENZA | 210 | 67,96 | 99 | 32,04 | 224 | 94,12 | 14 | 5,88 |
| VERONA | 269 | 70,05 | 115 | 29,95 | 275 | 75,55 | 89 | 24,45 |
| VENETO | 1.794 | 75,16 | 593 | 24,84 | 1.772 | 91,43 | 166 | 8,57 |
| GORIZIA | 40 | 57,97 | 29 | 42,03 | 41 | 93,18 | 3 | 6,82 |
| PORTO CANALE | 85 | 76,58 | 26 | 23,42 | 86 | 92,47 | 7 | 7,53 |
| TRIESTE | 13 | 92,86 | 1 | 7,14 | 12 | 92,31 | 1 | 7,69 |
| UDINE | 189 | 66,08 | 97 | 33,92 | 185 | 90,24 | 20 | 9,76 |
| FRIULI V.G. | 327 | 68,13 | 153 | 31,88 | 324 | 91,27 | 31 | 8,73 |
| GENOVA | 209 | 88,94 | 26 | 11,06 | 226 | 94,56 | 13 | 5,44 |
| IMPERIA | 41 | 62,12 | 25 | 37,88 | 40 | 100,00 | 0 | 0,00 |
| LA SPEZIA | 73 | 71,57 | 29 | 28,43 | 68 | 98,55 | 1 | 1,45 |
| SAVONA | 87 | 70,73 | 36 | 29,27 | 86 | 94,51 | 5 | 5,49 |
| LIGURIA | 410 | 77,95 | 116 | 22,05 | 420 | 95,67 | 19 | 4,33 |
| BOLOGNA | 873 | 91,22 | 84 | 8,78 | 859 | 97,28 | 24 | 2,72 |
| FERRARA | 226 | 93,78 | 15 | 6,22 | 216 | 98,63 | 3 | 1,37 |
| FORLI | 161 | 62,65 | 96 | 37,35 | 152 | 95,00 | 8 | 5,00 |
| MODENA | 123 | 68,72 | 56 | 31,28 | 112 | 85,50 | 19 | 14,50 |
| PIACENZA | 205 | 82,00 | 45 | 18,00 | 224 | 95,32 | 11 | 4,68 |
| PARMA | 82 | 56,16 | 64 | 43,84 | 80 | 84,21 | 15 | 15,79 |
| RAVENNA | 173 | 87,37 | 25 | 12,63 | 166 | 87,37 | 24 | 12,63 |
| REGGIO EMILIA | 124 | 53,68 | 107 | 46,32 | 114 | 94,21 | 7 | 5,79 |
| RIMINI | 159 | 85,03 | 28 | 14,97 | 161 | 99,38 | 1 | 0,62 |
| EMILIA ROMAGNA | 2.126 | 80,35 | 520 | 19,65 | 2.084 | 94,90 | 112 | 5,10 |
| ITALIA SETT. | 10.497 | 77,89 | 2.979 | 22,11 | 10.324 | 92,98 | 779 | 7,02 |

ESAMI CATEGORIA C

| | TEORIA | | | | GUIDA | | | |
|------------------------|--------------|--------------|--------------|--------------|--------------|--------------|------------|-------------|
| | IDONEI | % | RESPINTI | % | IDONEI | % | RESPINTI | % |
| AREZZO | 167 | 71,67 | 66 | 28,33 | 148 | 93,08 | 11 | 6,92 |
| FIRENZE | 332 | 80,58 | 80 | 19,42 | 329 | 96,76 | 11 | 3,24 |
| GROSSETO | 19 | 59,38 | 13 | 40,63 | 19 | 82,61 | 4 | 17,39 |
| LIVORNO | 93 | 75,61 | 30 | 24,39 | 83 | 94,32 | 5 | 5,68 |
| LUCCA | 122 | 70,93 | 50 | 29,07 | 117 | 95,12 | 6 | 4,88 |
| MASSA CARRARA | 127 | 96,21 | 5 | 3,79 | 119 | 94,44 | 7 | 5,56 |
| PISA | 458 | 88,59 | 59 | 11,41 | 515 | 95,90 | 22 | 4,10 |
| PRATO | 0 | 0,00 | 0 | 0,00 | 0 | 0,00 | 0 | 0,00 |
| PISTOIA | 66 | 64,08 | 37 | 35,92 | 74 | 85,06 | 13 | 14,94 |
| SIENA | 26 | 78,79 | 7 | 21,21 | 28 | 100,00 | 0 | 0,00 |
| TOSCANA | 1.410 | 80,25 | 347 | 19,75 | 1.432 | 94,77 | 79 | 5,23 |
| ANCONA | 232 | 83,75 | 45 | 16,25 | 232 | 97,07 | 7 | 2,93 |
| ASCOLI PICENO | 298 | 88,17 | 40 | 11,83 | 295 | 99,33 | 2 | 0,67 |
| MACERATA | 282 | 80,34 | 69 | 19,66 | 256 | 97,71 | 6 | 2,29 |
| PESARO | 286 | 91,08 | 28 | 8,92 | 284 | 99,30 | 2 | 0,70 |
| MARCHE | 1.098 | 85,78 | 182 | 14,22 | 1.067 | 98,43 | 17 | 1,57 |
| PERUGIA | 439 | 81,60 | 99 | 18,40 | 420 | 93,33 | 30 | 6,67 |
| TERNI | 87 | 81,31 | 20 | 18,69 | 91 | 96,81 | 3 | 3,19 |
| UMBRIA | 526 | 81,55 | 119 | 18,45 | 511 | 93,93 | 33 | 6,07 |
| FROSINONE | 282 | 94,95 | 15 | 5,05 | 283 | 96,92 | 9 | 3,08 |
| LATINA | 554 | 96,01 | 23 | 3,99 | 559 | 98,24 | 10 | 1,76 |
| RIETI | 28 | 60,87 | 18 | 39,13 | 34 | 100,00 | 0 | 0,00 |
| ROMA | 1.211 | 89,50 | 142 | 10,50 | 1.236 | 91,96 | 108 | 8,04 |
| VITERBO | 107 | 81,68 | 24 | 18,32 | 103 | 87,29 | 15 | 12,71 |
| LAZIO | 2.182 | 90,77 | 222 | 9,23 | 2.215 | 93,98 | 142 | 6,02 |
| L'AQUILA | 293 | 93,61 | 20 | 6,39 | 287 | 97,62 | 7 | 2,38 |
| CHIETI | 257 | 80,31 | 63 | 19,69 | 240 | 96,77 | 8 | 3,23 |
| PESCARA | 203 | 92,27 | 17 | 7,73 | 208 | 95,85 | 9 | 4,15 |
| TERAMO | 394 | 94,71 | 22 | 5,29 | 402 | 99,75 | 1 | 0,25 |
| ABRUZZO | 1.147 | 90,39 | 122 | 9,61 | 1.137 | 97,85 | 25 | 2,15 |
| CAMPOBASSO | 185 | 88,94 | 23 | 11,06 | 186 | 93,00 | 14 | 7,00 |
| ISERNIA | 81 | 90,00 | 9 | 10,00 | 84 | 100,00 | 0 | 0,00 |
| MOLISE | 266 | 89,26 | 32 | 10,74 | 270 | 95,07 | 14 | 4,93 |
| ITALIA CENTRALE | 6.629 | 86,62 | 1.024 | 13,38 | 6.632 | 95,53 | 310 | 4,47 |
| AVELLINO | 49 | 56,98 | 37 | 43,02 | 49 | 96,08 | 2 | 3,92 |
| BENEVENTO | 36 | 69,23 | 16 | 30,77 | 36 | 92,31 | 3 | 7,69 |
| CASERTA | 420 | 89,36 | 50 | 10,64 | 417 | 97,89 | 9 | 2,11 |
| NAPOLI | 467 | 90,86 | 47 | 9,14 | 471 | 98,95 | 5 | 1,05 |
| SALERNO | 635 | 86,87 | 96 | 13,13 | 624 | 97,05 | 19 | 2,95 |
| CAMPANIA | 1.607 | 86,72 | 246 | 13,28 | 1.597 | 97,68 | 38 | 2,32 |
| MATERA | 50 | 89,29 | 6 | 10,71 | 46 | 100,00 | 0 | 0,00 |
| POTENZA | 71 | 68,27 | 33 | 31,73 | 72 | 97,30 | 2 | 2,70 |
| BASILICATA | 121 | 75,63 | 39 | 24,38 | 118 | 98,33 | 2 | 1,67 |
| BARI | 1.246 | 91,55 | 115 | 8,45 | 1.226 | 98,63 | 17 | 1,37 |
| BRINDISI | 112 | 90,32 | 12 | 9,68 | 106 | 98,15 | 2 | 1,85 |
| FOGGIA | 673 | 93,73 | 45 | 6,27 | 725 | 99,72 | 2 | 0,28 |
| LECCE | 345 | 83,74 | 67 | 16,26 | 326 | 96,74 | 11 | 3,26 |
| TARANTO | 130 | 90,28 | 14 | 9,72 | 136 | 99,27 | 1 | 0,73 |
| PUGLIA | 2.506 | 90,83 | 253 | 9,17 | 2.519 | 98,71 | 33 | 1,29 |
| COSENZA | 355 | 78,02 | 100 | 21,98 | 413 | 96,27 | 16 | 3,73 |
| CATANZARO | 249 | 80,84 | 59 | 19,16 | 259 | 99,23 | 2 | 0,77 |
| CROTONE | 86 | 86,87 | 13 | 13,13 | 79 | 97,53 | 2 | 2,47 |
| REGGIO CALABRIA | 595 | 94,15 | 37 | 5,85 | 578 | 97,64 | 14 | 2,36 |
| VIBO VALENTIA | 91 | 83,49 | 18 | 16,51 | 87 | 98,86 | 1 | 1,14 |
| CALABRIA | 1.376 | 85,84 | 227 | 14,16 | 1.416 | 97,59 | 35 | 2,41 |
| ITALIA MERID. | 5.610 | 88,00 | 765 | 12,00 | 5.650 | 98,12 | 108 | 1,88 |

ESAMI CATEGORIA C

| | TEORIA | | | | GUIDA | | | |
|------------------------|---------------|--------------|--------------|--------------|---------------|--------------|--------------|--------------|
| | IDONEI | % | RESPINTI | % | IDONEI | % | RESPINTI | % |
| AGRIGENTO | 185 | 81,14 | 43 | 18,86 | 176 | 96,70 | 6 | 3,30 |
| CALTANISSETTA | 56 | 91,80 | 5 | 8,20 | 60 | 95,24 | 3 | 4,76 |
| CATANIA | 558 | 89,86 | 63 | 10,14 | 581 | 97,32 | 16 | 2,68 |
| ENNA | 198 | 97,54 | 5 | 2,46 | 194 | 98,48 | 3 | 1,52 |
| MESSINA | 168 | 90,32 | 18 | 9,68 | 149 | 96,75 | 5 | 3,25 |
| PALERMO | 490 | 91,59 | 45 | 8,41 | 496 | 92,88 | 38 | 7,12 |
| RAGUSA | 127 | 80,38 | 31 | 19,62 | 138 | 81,66 | 31 | 18,34 |
| SIRACUSA | 170 | 92,90 | 13 | 7,10 | 157 | 98,13 | 3 | 1,88 |
| TRAPANI | 155 | 82,89 | 32 | 17,11 | 151 | 98,69 | 2 | 1,31 |
| SICILIA | 2.107 | 89,20 | 255 | 10,80 | 2.102 | 95,16 | 107 | 4,84 |
| CAGLIARI | 47 | 40,87 | 68 | 59,13 | 48 | 82,76 | 10 | 17,24 |
| NUORO | 38 | 39,58 | 58 | 60,42 | 41 | 93,18 | 3 | 6,82 |
| ORISTANO | 19 | 61,29 | 12 | 38,71 | 19 | 100,00 | 0 | 0,00 |
| SASSARI | 61 | 61,00 | 39 | 39,00 | 62 | 86,11 | 10 | 13,89 |
| SARDEGNA | 165 | 48,25 | 177 | 51,75 | 170 | 88,08 | 23 | 11,92 |
| ITALIA INSULARE | 2.272 | 84,02 | 432 | 15,98 | 2.272 | 94,59 | 130 | 5,41 |
| NAZIONALE | 25.008 | 82,79 | 5.200 | 17,21 | 24.878 | 94,94 | 1.327 | 5,06 |

ESAMI CATEGORIA D

| | TEORIA | | | | GUIDA | | | |
|-----------------------|--------------|--------------|--------------|--------------|--------------|--------------|--------------|--------------|
| | IDONEI | % | RESPINTI | % | IDONEI | % | RESPINTI | % |
| AOSTA | 181 | 75,42 | 59 | 24,58 | 180 | 98,90 | 2 | 1,10 |
| VALLE D'AOSTA | 181 | 75,42 | 59 | 24,58 | 180 | 98,90 | 2 | 1,10 |
| ALESSANDRIA | 81 | 63,28 | 47 | 36,72 | 71 | 85,54 | 12 | 14,46 |
| ASTI | 81 | 59,56 | 55 | 40,44 | 77 | 81,91 | 17 | 18,09 |
| BIELLA | 95 | 73,64 | 34 | 26,36 | 91 | 90,10 | 10 | 9,90 |
| CUNEO | 197 | 63,14 | 115 | 36,86 | 199 | 92,56 | 16 | 7,44 |
| NOVARA | 140 | 70,35 | 59 | 29,65 | 149 | 91,41 | 14 | 8,59 |
| TORINO | 1.033 | 73,63 | 370 | 26,37 | 1.028 | 91,87 | 91 | 8,13 |
| VERBANIA | 68 | 91,89 | 6 | 8,11 | 67 | 98,53 | 1 | 1,47 |
| VERCELLI | 43 | 63,24 | 25 | 36,76 | 50 | 94,34 | 3 | 5,66 |
| PIEMONTE | 1.738 | 70,97 | 711 | 29,03 | 1.732 | 91,35 | 164 | 8,65 |
| BERGAMO | 471 | 80,93 | 111 | 19,07 | 483 | 85,04 | 85 | 14,96 |
| BRESCIA | 267 | 73,96 | 94 | 26,04 | 270 | 92,78 | 21 | 7,22 |
| COMO | 224 | 76,71 | 68 | 23,29 | 212 | 85,14 | 37 | 14,86 |
| CREMONA | 142 | 91,61 | 13 | 8,39 | 146 | 94,19 | 9 | 5,81 |
| LECCO | 1 | 50,00 | 1 | 50,00 | 0 | 0,00 | 0 | 0,00 |
| LODI | 39 | 67,24 | 19 | 32,76 | 38 | 86,36 | 6 | 13,64 |
| MILANO | 478 | 54,50 | 399 | 45,50 | 474 | 88,27 | 63 | 11,73 |
| MANTOVA | 91 | 70,00 | 39 | 30,00 | 74 | 96,10 | 3 | 3,90 |
| PAVIA | 110 | 60,11 | 73 | 39,89 | 115 | 95,83 | 5 | 4,17 |
| SONDRIO | 65 | 90,28 | 7 | 9,72 | 65 | 67,71 | 31 | 32,29 |
| VARESE | 673 | 93,47 | 47 | 6,53 | 660 | 97,92 | 14 | 2,08 |
| LOMBARDIA | 2.561 | 74,62 | 871 | 25,38 | 2.537 | 90,25 | 274 | 9,75 |
| BOLZANO | 221 | 77,27 | 65 | 22,73 | 217 | 98,64 | 3 | 1,36 |
| TRENTO | 269 | 76,86 | 81 | 23,14 | 269 | 71,73 | 106 | 28,27 |
| TRENTINO A.A. | 490 | 77,04 | 146 | 22,96 | 486 | 81,68 | 109 | 18,32 |
| BELLUNO | 122 | 70,11 | 52 | 29,89 | 121 | 59,61 | 82 | 40,39 |
| PADOVA | 359 | 72,53 | 136 | 27,47 | 362 | 91,88 | 32 | 8,12 |
| ROVIGO | 114 | 76,00 | 36 | 24,00 | 111 | 89,52 | 13 | 10,48 |
| TREVISO | 522 | 78,26 | 145 | 21,74 | 532 | 97,79 | 12 | 2,21 |
| VENEZIA | 702 | 83,97 | 134 | 16,03 | 716 | 96,89 | 23 | 3,11 |
| VICENZA | 304 | 68,31 | 141 | 31,69 | 309 | 93,07 | 23 | 6,93 |
| VERONA | 320 | 78,24 | 89 | 21,76 | 322 | 84,51 | 59 | 15,49 |
| VENETO | 2.443 | 76,92 | 733 | 23,08 | 2.473 | 91,02 | 244 | 8,98 |
| GORIZIA | 59 | 74,68 | 20 | 25,32 | 51 | 87,93 | 7 | 12,07 |
| PORDENONE | 85 | 72,65 | 32 | 27,35 | 74 | 76,29 | 23 | 23,71 |
| TRIESTE | 89 | 80,18 | 22 | 19,82 | 91 | 93,81 | 6 | 6,19 |
| UDINE | 115 | 58,08 | 83 | 41,92 | 117 | 92,13 | 10 | 7,87 |
| FRIULI V.G. | 348 | 68,91 | 157 | 31,09 | 333 | 87,86 | 46 | 12,14 |
| GENOVA | 516 | 76,33 | 160 | 23,67 | 559 | 95,23 | 28 | 4,77 |
| IMPERIA | 42 | 66,67 | 21 | 33,33 | 47 | 92,16 | 4 | 7,84 |
| LA SPEZIA | 117 | 80,69 | 28 | 19,31 | 111 | 90,98 | 11 | 9,02 |
| SAVONA | 189 | 81,12 | 44 | 18,88 | 195 | 96,06 | 8 | 3,94 |
| LIGURIA | 864 | 77,35 | 253 | 22,65 | 912 | 94,70 | 51 | 5,30 |
| BOLOGNA | 177 | 76,62 | 54 | 23,38 | 172 | 90,53 | 18 | 9,47 |
| FERRARA | 154 | 80,21 | 38 | 19,79 | 155 | 92,26 | 13 | 7,74 |
| FORLI | 93 | 67,39 | 45 | 32,61 | 85 | 83,33 | 17 | 16,67 |
| MODENA | 171 | 72,46 | 65 | 27,54 | 160 | 86,49 | 25 | 13,51 |
| PIACENZA | 70 | 68,63 | 32 | 31,37 | 71 | 92,21 | 6 | 7,79 |
| PARMA | 99 | 63,06 | 58 | 36,94 | 101 | 90,18 | 11 | 9,82 |
| RAVENNA | 93 | 85,32 | 16 | 14,68 | 103 | 85,12 | 18 | 14,88 |
| REGGIO EMILIA | 245 | 87,50 | 35 | 12,50 | 233 | 91,02 | 23 | 8,98 |
| RIMINI | 145 | 72,86 | 54 | 27,14 | 145 | 96,03 | 6 | 3,97 |
| EMILIA ROMAGNA | 1.247 | 75,85 | 397 | 24,15 | 1.225 | 89,94 | 137 | 10,06 |
| ITALIA SETT. | 9.872 | 74,79 | 3.327 | 25,21 | 9.878 | 90,58 | 1.027 | 9,42 |

ESAMI CATEGORIA D

| | TEORIA | | | | GUIDA | | | |
|------------------------|--------------|--------------|--------------|--------------|--------------|--------------|------------|--------------|
| | IDONEI | % | RESPINTI | % | IDONEI | % | RESPINTI | % |
| AREZZO | 116 | 58,00 | 84 | 42,00 | 105 | 78,95 | 28 | 21,05 |
| FIRENZE | 534 | 82,79 | 111 | 17,21 | 534 | 94,51 | 31 | 5,49 |
| GROSSETO | 91 | 65,47 | 48 | 34,53 | 90 | 78,26 | 25 | 21,74 |
| LIVORNO | 167 | 67,34 | 81 | 32,66 | 168 | 92,31 | 14 | 7,69 |
| LUCCA | 203 | 74,63 | 69 | 25,37 | 204 | 93,58 | 14 | 6,42 |
| MASSA CARRARA | 299 | 93,73 | 20 | 6,27 | 294 | 93,93 | 19 | 6,07 |
| PISA | 156 | 85,25 | 27 | 14,75 | 148 | 92,50 | 12 | 7,50 |
| PRATO | - | - | - | - | - | - | - | - |
| PISTOIA | 94 | 69,12 | 42 | 30,88 | 89 | 78,76 | 24 | 21,24 |
| SIENA | 137 | 80,12 | 34 | 19,88 | 142 | 99,30 | 1 | 0,70 |
| TOSCANA | 1.797 | 77,69 | 516 | 22,31 | 1.774 | 91,35 | 168 | 8,65 |
| ANCONA | 244 | 70,72 | 101 | 29,28 | 223 | 92,53 | 18 | 7,47 |
| ASCOLI PICENO | 198 | 80,82 | 47 | 19,18 | 195 | 95,59 | 9 | 4,41 |
| MACERATA | 177 | 85,92 | 29 | 14,08 | 191 | 97,45 | 5 | 2,55 |
| PESARO | 133 | 80,61 | 32 | 19,39 | 126 | 90,00 | 14 | 10,00 |
| MARCHE | 752 | 78,25 | 209 | 21,75 | 735 | 94,11 | 46 | 5,89 |
| PERUGIA | 384 | 76,49 | 118 | 23,51 | 399 | 91,51 | 37 | 8,49 |
| TERNI | 131 | 70,81 | 54 | 29,19 | 136 | 93,15 | 10 | 6,85 |
| UMBRIA | 515 | 74,96 | 172 | 25,04 | 535 | 91,92 | 47 | 8,08 |
| FROSINONE | 263 | 73,06 | 97 | 26,94 | 257 | 95,54 | 12 | 4,46 |
| LATINA | 271 | 88,27 | 36 | 11,73 | 254 | 96,21 | 10 | 3,79 |
| RIETI | 115 | 72,33 | 44 | 27,67 | 112 | 96,55 | 4 | 3,45 |
| ROMA | 2.305 | 75,45 | 750 | 24,55 | 2.380 | 88,91 | 297 | 11,09 |
| VITERBO | 117 | 63,93 | 66 | 36,07 | 121 | 83,45 | 24 | 16,55 |
| LAZIO | 3.071 | 75,57 | 993 | 24,43 | 3.124 | 90,00 | 347 | 10,00 |
| L'AQUILA | 198 | 67,12 | 97 | 32,88 | 204 | 93,15 | 15 | 6,85 |
| CHIETI | 208 | 72,47 | 79 | 27,53 | 183 | 87,98 | 25 | 12,02 |
| PESCARA | 82 | 78,10 | 23 | 21,90 | 86 | 97,73 | 2 | 2,27 |
| TERAMO | 87 | 64,93 | 47 | 35,07 | 89 | 96,74 | 3 | 3,26 |
| ABRUZZO | 575 | 70,04 | 246 | 29,96 | 562 | 92,59 | 45 | 7,41 |
| CAMPOBASSO | 135 | 87,10 | 20 | 12,90 | 143 | 98,62 | 2 | 1,38 |
| ISERNIA | 53 | 81,54 | 12 | 18,46 | 52 | 100,00 | 0 | 0,00 |
| MOLISE | 188 | 85,45 | 32 | 14,55 | 195 | 98,98 | 2 | 1,02 |
| ITALIA CENTRALE | 6.898 | 76,09 | 2.168 | 23,91 | 6.925 | 91,36 | 655 | 8,64 |
| AVELLINO | 140 | 62,50 | 84 | 37,50 | 133 | 94,33 | 8 | 5,67 |
| BENEVENTO | 83 | 66,40 | 42 | 33,60 | 79 | 90,80 | 8 | 9,20 |
| CASERTA | 614 | 87,34 | 89 | 12,66 | 631 | 97,53 | 16 | 2,47 |
| NAPOLI | 3.020 | 89,88 | 340 | 10,12 | 3.208 | 98,28 | 56 | 1,72 |
| SALERNO | 817 | 74,95 | 273 | 25,05 | 795 | 91,70 | 72 | 8,30 |
| CAMPANIA | 4.674 | 84,95 | 828 | 15,05 | 4.846 | 96,80 | 160 | 3,20 |
| MATERA | 180 | 72,58 | 68 | 27,42 | 162 | 98,78 | 2 | 1,22 |
| POTENZA | 286 | 73,33 | 104 | 26,67 | 276 | 96,84 | 9 | 3,16 |
| BASILICATA | 466 | 73,04 | 172 | 26,96 | 438 | 97,55 | 11 | 2,45 |
| BARI | 540 | 81,33 | 124 | 18,67 | 538 | 96,76 | 18 | 3,24 |
| BRINDISI | 320 | 80,81 | 76 | 19,19 | 307 | 98,40 | 5 | 1,60 |
| FOGGIA | 190 | 79,50 | 49 | 20,50 | 198 | 92,96 | 15 | 7,04 |
| LECCE | 365 | 78,49 | 100 | 21,51 | 347 | 90,36 | 37 | 9,64 |
| TARANTO | 488 | 89,05 | 60 | 10,95 | 520 | 99,81 | 1 | 0,19 |
| PUGLIA | 1.903 | 82,31 | 409 | 17,69 | 1.910 | 96,17 | 76 | 3,83 |
| COSENZA | 360 | 65,81 | 187 | 34,19 | 344 | 86,65 | 53 | 13,35 |
| CATANZARO | 366 | 84,53 | 67 | 15,47 | 350 | 96,69 | 12 | 3,31 |
| CROTONE | 187 | 79,91 | 47 | 20,09 | 183 | 99,46 | 1 | 0,54 |
| REGGIO CALABRIA | 716 | 90,29 | 77 | 9,71 | 699 | 97,35 | 19 | 2,65 |
| VIBO VALENTIA | 109 | 91,60 | 10 | 8,40 | 113 | 99,12 | 1 | 0,88 |
| CALABRIA | 1.738 | 81,75 | 388 | 18,25 | 1.689 | 95,15 | 86 | 4,85 |
| ITALIA MERID. | 8.781 | 83,01 | 1.797 | 16,99 | 8.883 | 96,39 | 333 | 3,61 |

ESAMI CATEGORIA D

| | TEORIA | | | | GUIDA | | | |
|------------------------|---------------|--------------|--------------|--------------|---------------|--------------|--------------|--------------|
| | IDONEI | % | RESPINTI | % | IDONEI | % | RESPINTI | % |
| AGRIGENTO | 255 | 85,28 | 44 | 14,72 | 232 | 93,17 | 17 | 6,83 |
| CALTANISSETTA | 140 | 86,96 | 21 | 13,04 | 143 | 90,51 | 15 | 9,49 |
| CATANIA | 578 | 84,38 | 107 | 15,62 | 634 | 95,48 | 30 | 4,52 |
| ENNA | 304 | 94,70 | 17 | 5,30 | 290 | 97,64 | 7 | 2,36 |
| MESSINA | 436 | 73,77 | 155 | 26,23 | 451 | 96,78 | 15 | 3,22 |
| PALERMO | 467 | 77,32 | 137 | 22,68 | 445 | 89,36 | 53 | 10,64 |
| RAGUSA | 290 | 86,05 | 47 | 13,95 | 262 | 96,32 | 10 | 3,68 |
| SIRACUSA | 154 | 79,79 | 39 | 20,21 | 152 | 94,41 | 9 | 5,59 |
| TRAPANI | 546 | 86,67 | 84 | 13,33 | 539 | 97,29 | 15 | 2,71 |
| SICILIA | 3.170 | 82,96 | 651 | 17,04 | 3.148 | 94,85 | 171 | 5,15 |
| CAGLIARI | 379 | 51,99 | 350 | 48,01 | 386 | 82,30 | 83 | 17,70 |
| NUORO | 121 | 53,30 | 106 | 46,70 | 131 | 90,34 | 14 | 9,66 |
| ORISTANO | 124 | 67,39 | 60 | 32,61 | 126 | 94,74 | 7 | 5,26 |
| SASSARI | 259 | 56,30 | 201 | 43,70 | 256 | 85,33 | 44 | 14,67 |
| SARDEGNA | 883 | 55,19 | 717 | 44,81 | 899 | 85,86 | 148 | 14,14 |
| ITALIA INSULARE | 4.053 | 74,76 | 1.368 | 25,24 | 4.047 | 92,69 | 319 | 7,31 |
| NAZIONALE | 29.604 | 77,37 | 8.660 | 22,63 | 29.733 | 92,72 | 2.334 | 7,28 |

ESAMI ALTRE CATEGORIE

| | PATENTI BE CE DE | | | | | | | |
|-----------------------|------------------|--------------|--------------|--------------|---------------|--------------|------------|--------------|
| | TEORIA | | | | GUIDA | | | |
| | IDONEI | % | RESPINTI | % | IDONEI | % | RESPINTI | % |
| AOSTA | 131 | 87,92 | 18 | 12,08 | 130 | 99,24 | 1 | 0,76 |
| VALLE D'AOSTA | 131 | 87,92 | 18 | 12,08 | 130 | 99,24 | 1 | 0,76 |
| ALESSANDRIA | 68 | 64,15 | 38 | 35,85 | 65 | 95,59 | 3 | 4,41 |
| ASTI | 58 | 65,91 | 30 | 34,09 | 60 | 95,24 | 3 | 4,76 |
| BIELLA | 72 | 71,29 | 29 | 28,71 | 70 | 94,59 | 4 | 5,41 |
| CUNEO | 266 | 77,78 | 76 | 22,22 | 271 | 97,83 | 6 | 2,17 |
| NOVARA | 311 | 77,17 | 92 | 22,83 | 291 | 95,41 | 14 | 4,59 |
| TORINO | 747 | 78,88 | 200 | 21,12 | 728 | 96,04 | 30 | 3,96 |
| VERBANIA | 86 | 97,73 | 2 | 2,27 | 85 | 100,00 | 0 | 0,00 |
| VERCELLI | 82 | 70,09 | 35 | 29,91 | 81 | 96,43 | 3 | 3,57 |
| PIEMONTE | 1.690 | 77,10 | 502 | 22,90 | 1.651 | 96,32 | 63 | 3,68 |
| BERGAMO | 593 | 88,11 | 80 | 11,89 | 601 | 91,20 | 58 | 8,80 |
| BRESCIA | 480 | 74,42 | 165 | 25,58 | 455 | 90,10 | 50 | 9,90 |
| COMO | 331 | 86,42 | 52 | 13,58 | 333 | 88,56 | 43 | 11,44 |
| CREMONA | 192 | 88,89 | 24 | 11,11 | 187 | 96,89 | 6 | 3,11 |
| LECCO | 1 | 100,00 | 0 | 0,00 | 0 | 0,00 | 0 | 0,00 |
| LODI | 34 | 60,71 | 22 | 39,29 | 31 | 100,00 | 0 | 0,00 |
| MILANO | 404 | 66,67 | 202 | 33,33 | 409 | 89,89 | 46 | 10,11 |
| MANTOVA | 167 | 81,86 | 37 | 18,14 | 171 | 99,42 | 1 | 0,58 |
| PAVIA | 159 | 79,50 | 41 | 20,50 | 164 | 98,80 | 2 | 1,20 |
| SONDRIO | 90 | 88,24 | 12 | 11,76 | 95 | 77,87 | 27 | 22,13 |
| VARESE | 468 | 94,55 | 27 | 5,45 | 458 | 99,13 | 4 | 0,87 |
| LOMBARDIA | 2.919 | 81,51 | 662 | 18,49 | 2.904 | 92,45 | 237 | 7,55 |
| BOLZANO | 364 | 82,17 | 79 | 17,83 | 346 | 96,92 | 11 | 3,08 |
| TRENTO | 241 | 73,25 | 88 | 26,75 | 237 | 79,80 | 60 | 20,20 |
| TRENTINO A.A. | 605 | 78,37 | 167 | 21,63 | 583 | 89,14 | 71 | 10,86 |
| BELLUNO | 108 | 75,52 | 35 | 24,48 | 106 | 75,18 | 35 | 24,82 |
| PADOVA | 438 | 79,49 | 113 | 20,51 | 431 | 93,70 | 29 | 6,30 |
| ROVIGO | 145 | 75,13 | 48 | 24,87 | 134 | 91,16 | 13 | 8,84 |
| TREVISO | 449 | 79,47 | 116 | 20,53 | 441 | 98,22 | 8 | 1,78 |
| VENEZIA | 710 | 89,65 | 82 | 10,35 | 719 | 99,31 | 5 | 0,69 |
| VICENZA | 282 | 77,26 | 83 | 22,74 | 296 | 97,69 | 7 | 2,31 |
| VERONA | 325 | 81,66 | 73 | 18,34 | 339 | 94,96 | 18 | 5,04 |
| VENETO | 2.457 | 81,71 | 550 | 18,29 | 2.466 | 95,54 | 115 | 4,46 |
| GORIZIA | 54 | 60,00 | 36 | 40,00 | 49 | 94,23 | 3 | 5,77 |
| PORDENONE | 81 | 81,00 | 19 | 19,00 | 78 | 90,70 | 8 | 9,30 |
| TRIESTE | 60 | 98,36 | 1 | 1,64 | 57 | 96,61 | 2 | 3,39 |
| UDINE | 142 | 64,55 | 78 | 35,45 | 156 | 93,41 | 11 | 6,59 |
| FRIULI V.G. | 337 | 71,55 | 134 | 28,45 | 340 | 93,41 | 24 | 6,59 |
| GENOVA | 357 | 83,41 | 71 | 16,59 | 388 | 96,52 | 14 | 3,48 |
| IMPERIA | 35 | 81,40 | 8 | 18,60 | 35 | 97,22 | 1 | 2,78 |
| LA SPEZIA | 64 | 79,01 | 17 | 20,99 | 61 | 81,33 | 14 | 18,67 |
| SAVONA | 92 | 76,03 | 29 | 23,97 | 91 | 94,79 | 5 | 5,21 |
| LIGURIA | 548 | 81,43 | 125 | 18,57 | 575 | 94,42 | 34 | 5,58 |
| BOLOGNA | 285 | 78,73 | 77 | 21,27 | 280 | 92,41 | 23 | 7,59 |
| FERRARA | 131 | 78,92 | 35 | 21,08 | 135 | 97,12 | 4 | 2,88 |
| FORLI | 95 | 70,90 | 39 | 29,10 | 93 | 86,11 | 15 | 13,89 |
| MODENA | 256 | 83,66 | 50 | 16,34 | 244 | 85,61 | 41 | 14,39 |
| PIACENZA | 158 | 69,91 | 68 | 30,09 | 159 | 97,55 | 4 | 2,45 |
| PARMA | 76 | 76,77 | 23 | 23,23 | 86 | 95,56 | 4 | 4,44 |
| RAVENNA | 117 | 83,57 | 23 | 16,43 | 108 | 95,58 | 5 | 4,42 |
| REGGIO EMILIA | 238 | 91,54 | 22 | 8,46 | 224 | 96,55 | 8 | 3,45 |
| RIMINI | 195 | 82,28 | 42 | 17,72 | 191 | 95,50 | 9 | 4,50 |
| EMILIA ROMAGNA | 1.551 | 80,36 | 379 | 19,64 | 1.520 | 93,08 | 113 | 6,92 |
| ITALIA SETT. | 10.238 | 80,14 | 2.537 | 19,86 | 10.169 | 93,92 | 658 | 6,08 |

ESAMI ALTRE CATEGORIE

| | PATENTI BE CE DE | | | | | | | |
|------------------------|------------------|--------------|--------------|--------------|--------------|--------------|------------|-------------|
| | TEORIA | | | | GUIDA | | | |
| | IDONEI | % | RESPINTI | % | IDONEI | % | RESPINTI | % |
| AREZZO | 83 | 61,03 | 53 | 38,97 | 91 | 93,81 | 6 | 6,19 |
| FIRENZE | 364 | 81,80 | 81 | 18,20 | 396 | 97,30 | 11 | 2,70 |
| GROSSETO | 47 | 77,05 | 14 | 22,95 | 52 | 98,11 | 1 | 1,89 |
| LIVORNO | 126 | 70,39 | 53 | 29,61 | 131 | 95,62 | 6 | 4,38 |
| LUCCA | 138 | 81,18 | 32 | 18,82 | 142 | 92,21 | 12 | 7,79 |
| MASSA CARRARA | 226 | 98,26 | 4 | 1,74 | 219 | 97,33 | 6 | 2,67 |
| PISA | 243 | 82,94 | 50 | 17,06 | 248 | 94,30 | 15 | 5,70 |
| PRATO | - | - | - | - | - | - | - | - |
| PISTOIA | 40 | 78,43 | 11 | 21,57 | 42 | 93,33 | 3 | 6,67 |
| SIENA | 80 | 86,02 | 13 | 13,98 | 87 | 100,00 | 0 | 0,00 |
| TOSCANA | 1.347 | 81,24 | 311 | 18,76 | 1.408 | 95,91 | 60 | 4,09 |
| ANCONA | 219 | 76,57 | 67 | 23,43 | 212 | 95,93 | 9 | 4,07 |
| ASCOLI PICENO | 200 | 79,05 | 53 | 20,95 | 209 | 99,05 | 2 | 0,95 |
| MACERATA | 191 | 84,89 | 34 | 15,11 | 183 | 98,92 | 2 | 1,08 |
| PESARO | 171 | 82,21 | 37 | 17,79 | 174 | 92,06 | 15 | 7,94 |
| MARCHE | 781 | 80,35 | 191 | 19,65 | 778 | 96,53 | 28 | 3,47 |
| PERUGIA | 360 | 84,11 | 68 | 15,89 | 364 | 97,85 | 8 | 2,15 |
| TERNI | 99 | 81,82 | 22 | 18,18 | 87 | 92,55 | 7 | 7,45 |
| UMBRIA | 459 | 83,61 | 90 | 16,39 | 451 | 96,78 | 15 | 3,22 |
| FROSINONE | 277 | 78,03 | 78 | 21,97 | 259 | 94,87 | 14 | 5,13 |
| LATINA | 325 | 90,53 | 34 | 9,47 | 313 | 98,43 | 5 | 1,57 |
| RIETI | 74 | 80,43 | 18 | 19,57 | 73 | 98,65 | 1 | 1,35 |
| ROMA | 1.595 | 80,68 | 382 | 19,32 | 1.580 | 91,70 | 143 | 8,30 |
| VITERBO | 91 | 68,42 | 42 | 31,58 | 89 | 95,70 | 4 | 4,30 |
| LAZIO | 2.362 | 81,00 | 554 | 19,00 | 2.314 | 93,27 | 167 | 6,73 |
| L'AQUILA | 133 | 64,56 | 73 | 35,44 | 142 | 94,67 | 8 | 5,33 |
| CHIETI | 129 | 75,44 | 42 | 24,56 | 120 | 95,24 | 6 | 4,76 |
| PECARA | 112 | 93,33 | 8 | 6,67 | 110 | 93,22 | 8 | 6,78 |
| TERAMO | 113 | 68,07 | 53 | 31,93 | 110 | 87,30 | 16 | 12,70 |
| ABRUZZO | 487 | 73,45 | 176 | 26,55 | 482 | 92,69 | 38 | 7,31 |
| CAMPOBASSO | 121 | 87,05 | 18 | 12,95 | 126 | 98,44 | 2 | 1,56 |
| ISERNA | 54 | 83,08 | 11 | 16,92 | 57 | 100,00 | 0 | 0,00 |
| MOLISE | 175 | 85,78 | 29 | 14,22 | 183 | 98,92 | 2 | 1,08 |
| ITALIA CENTRALE | 5.611 | 80,59 | 1.351 | 19,41 | 5.616 | 94,77 | 310 | 5,23 |
| AVELLINO | 82 | 57,75 | 60 | 42,25 | 80 | 94,12 | 5 | 5,88 |
| BENEVENTO | 58 | 80,56 | 14 | 19,44 | 56 | 94,92 | 3 | 5,08 |
| CASERTA | 535 | 88,58 | 69 | 11,42 | 518 | 98,11 | 10 | 1,89 |
| NAPOLI | 1.457 | 92,45 | 119 | 7,55 | 1.546 | 99,49 | 8 | 0,51 |
| SALERNO | 599 | 77,09 | 178 | 22,91 | 585 | 97,01 | 18 | 2,99 |
| CAMPANIA | 2.731 | 86,12 | 440 | 13,88 | 2.785 | 98,44 | 44 | 1,56 |
| MATERA | 95 | 76,00 | 30 | 24,00 | 88 | 100,00 | 0 | 0,00 |
| POTENZA | 172 | 84,31 | 32 | 15,69 | 171 | 97,16 | 5 | 2,84 |
| BASILICATA | 267 | 81,16 | 62 | 18,84 | 259 | 98,11 | 5 | 1,89 |
| BARI | 583 | 79,97 | 146 | 20,03 | 560 | 96,72 | 19 | 3,28 |
| BRINDISI | 217 | 86,11 | 35 | 13,89 | 205 | 99,03 | 2 | 0,97 |
| FOGGIA | 163 | 84,90 | 29 | 15,10 | 175 | 93,58 | 12 | 6,42 |
| LECCE | 254 | 82,20 | 55 | 17,80 | 225 | 96,98 | 7 | 3,02 |
| TARANTO | 245 | 94,96 | 13 | 5,04 | 243 | 99,59 | 1 | 0,41 |
| PUGLIA | 1.462 | 84,02 | 278 | 15,98 | 1.408 | 97,17 | 41 | 2,83 |
| COSENZA | 273 | 73,78 | 97 | 26,22 | 284 | 93,42 | 20 | 6,58 |
| CATANZARO | 146 | 90,68 | 15 | 9,32 | 156 | 100,00 | 0 | 0,00 |
| CROTONE | 96 | 88,89 | 12 | 11,11 | 95 | 98,96 | 1 | 1,04 |
| REGGIO CALABRIA | 440 | 92,63 | 35 | 7,37 | 455 | 98,27 | 8 | 1,73 |
| VIBO VALENTIA | 81 | 90,00 | 9 | 10,00 | 78 | 100,00 | 0 | 0,00 |
| CALABRIA | 1.036 | 86,05 | 168 | 13,95 | 1.068 | 97,36 | 29 | 2,64 |
| ITALIA MERID. | 5.496 | 85,29 | 948 | 14,71 | 5.520 | 97,89 | 119 | 2,11 |

ESAMI ALTRE CATEGORIE

| | <i>PATENTI BE CE DE</i> | | | | | | | |
|------------------------|-------------------------|--------------|-----------------|--------------|---------------|--------------|-----------------|-------------|
| | <i>TEORIA</i> | | | | <i>GUIDA</i> | | | |
| | <i>IDONEI</i> | <i>%</i> | <i>RESPINTI</i> | <i>%</i> | <i>IDONEI</i> | <i>%</i> | <i>RESPINTI</i> | <i>%</i> |
| <i>AGRIGENTO</i> | 135 | 93,10 | 10 | 6,90 | 125 | 100,00 | 0 | 0,00 |
| <i>CALTANISSETTA</i> | 83 | 91,21 | 8 | 8,79 | 88 | 96,70 | 3 | 3,30 |
| <i>CATANIA</i> | 329 | 84,58 | 60 | 15,42 | 366 | 98,65 | 5 | 1,35 |
| <i>ENNA</i> | 247 | 97,24 | 7 | 2,76 | 238 | 99,17 | 2 | 0,83 |
| <i>MESSINA</i> | 202 | 72,66 | 76 | 27,34 | 209 | 97,66 | 5 | 2,34 |
| <i>PALERMO</i> | 251 | 80,97 | 59 | 19,03 | 255 | 96,96 | 8 | 3,04 |
| <i>RAGUSA</i> | 136 | 85,53 | 23 | 14,47 | 128 | 98,46 | 2 | 1,54 |
| <i>SIRACUSA</i> | 98 | 79,67 | 25 | 20,33 | 98 | 98,99 | 1 | 1,01 |
| <i>TRAPANI</i> | 191 | 88,84 | 24 | 11,16 | 187 | 97,91 | 4 | 2,09 |
| SICILIA | 1.672 | 85,13 | 292 | 14,87 | 1.694 | 98,26 | 30 | 1,74 |
| <i>CAGLIARI</i> | 211 | 65,73 | 110 | 34,27 | 209 | 92,48 | 17 | 7,52 |
| <i>NUORO</i> | 81 | 60,00 | 54 | 40,00 | 89 | 97,80 | 2 | 2,20 |
| <i>ORISTANO</i> | 77 | 85,56 | 13 | 14,44 | 74 | 100,00 | 0 | 0,00 |
| <i>SASSARI</i> | 146 | 74,11 | 51 | 25,89 | 154 | 95,06 | 8 | 4,94 |
| SARDEGNA | 515 | 69,31 | 228 | 30,69 | 526 | 95,12 | 27 | 4,88 |
| ITALIA INSULARE | 2.187 | 80,79 | 520 | 19,21 | 2.220 | 97,50 | 57 | 2,50 |
| NAZIONALE | 23.532 | 81,46 | 5.356 | 18,54 | 23.525 | 95,36 | 1.144 | 4,64 |

ESAMI PATENTI SPECIALI

| | TEORIA | | | | GUIDA | | | |
|-----------------------|--------------|--------------|------------|--------------|--------------|--------------|------------|--------------|
| | IDONEI | % | RESPINTI | % | IDONEI | % | RESPINTI | % |
| AOSTA | 4 | 44,44 | 5 | 55,56 | 5 | 71,43 | 2 | 28,57 |
| VALLE D'AOSTA | 4 | 44,44 | 5 | 55,56 | 5 | 71,43 | 2 | 28,57 |
| ALESSANDRIA | 13 | 54,17 | 11 | 45,83 | 38 | 86,36 | 6 | 13,64 |
| ASTI | 26 | 72,22 | 10 | 27,78 | 26 | 83,87 | 5 | 16,13 |
| BIELLA | 11 | 84,62 | 2 | 15,38 | 24 | 88,89 | 3 | 11,11 |
| CUNEO | 67 | 65,69 | 35 | 34,31 | 86 | 82,69 | 18 | 17,31 |
| NOVARA | 30 | 83,33 | 6 | 16,67 | 39 | 95,12 | 2 | 4,88 |
| TORINO | 204 | 68,23 | 95 | 31,77 | 252 | 78,02 | 71 | 21,98 |
| VERBANIA | 17 | 77,27 | 5 | 22,73 | 15 | 100,00 | 0 | 0,00 |
| VERCELLI | 7 | 77,78 | 2 | 22,22 | 22 | 95,65 | 1 | 4,35 |
| PIEMONTE | 375 | 69,32 | 166 | 30,68 | 502 | 82,57 | 106 | 17,43 |
| BERGAMO | 93 | 66,91 | 46 | 33,09 | 130 | 89,04 | 16 | 10,96 |
| BRESCIA | 67 | 72,83 | 25 | 27,17 | 76 | 76,00 | 24 | 24,00 |
| COMO | 100 | 78,13 | 28 | 21,88 | 104 | 80,00 | 26 | 20,00 |
| CREMONA | 18 | 81,82 | 4 | 18,18 | 30 | 96,77 | 1 | 3,23 |
| LECCO | 1 | 50,00 | 1 | 50,00 | 2 | 100,00 | 0 | 0,00 |
| LODI | 12 | 63,16 | 7 | 36,84 | 14 | 82,35 | 3 | 17,65 |
| MILANO | 205 | 56,16 | 160 | 43,84 | 345 | 70,12 | 147 | 29,88 |
| MANTOVA | 27 | 69,23 | 12 | 30,77 | 52 | 98,11 | 1 | 1,89 |
| PAVIA | 57 | 85,07 | 10 | 14,93 | 56 | 96,55 | 2 | 3,45 |
| SONDRIO | 22 | 84,62 | 4 | 15,38 | 19 | 76,00 | 6 | 24,00 |
| VARESE | 38 | 73,08 | 14 | 26,92 | 76 | 100,00 | 0 | 0,00 |
| LOMBARDIA | 640 | 67,30 | 311 | 32,70 | 904 | 80,00 | 226 | 20,00 |
| BOLZANO | 56 | 74,67 | 19 | 25,33 | 58 | 87,88 | 8 | 12,12 |
| TRENTO | 34 | 61,82 | 21 | 38,18 | 57 | 67,06 | 28 | 32,94 |
| TRENTINO A.A. | 90 | 69,23 | 40 | 30,77 | 115 | 76,16 | 36 | 23,84 |
| BELLUNO | 38 | 82,61 | 8 | 17,39 | 40 | 76,92 | 12 | 23,08 |
| PADOVA | 65 | 48,87 | 68 | 51,13 | 116 | 85,29 | 20 | 14,71 |
| ROVIGO | 14 | 77,78 | 4 | 22,22 | 27 | 84,38 | 5 | 15,63 |
| TREVISO | 60 | 75,00 | 20 | 25,00 | 75 | 90,36 | 8 | 9,64 |
| VENEZIA | 52 | 67,53 | 25 | 32,47 | 79 | 89,77 | 9 | 10,23 |
| VICENZA | 57 | 72,15 | 22 | 27,85 | 89 | 84,76 | 16 | 15,24 |
| VERONA | 66 | 73,33 | 24 | 26,67 | 77 | 77,78 | 22 | 22,22 |
| VENETO | 352 | 67,30 | 171 | 32,70 | 503 | 84,54 | 92 | 15,46 |
| GORIZIA | 11 | 50,00 | 11 | 50,00 | 8 | 72,73 | 3 | 27,27 |
| PORDENONE | 25 | 69,44 | 11 | 30,56 | 40 | 85,11 | 7 | 14,89 |
| TRIESTE | 19 | 70,37 | 8 | 29,63 | 27 | 77,14 | 8 | 22,86 |
| UDINE | 45 | 66,18 | 23 | 33,82 | 48 | 76,19 | 15 | 23,81 |
| FRIULI V.G. | 100 | 65,36 | 53 | 34,64 | 123 | 78,85 | 33 | 21,15 |
| GENOVA | 27 | 56,25 | 21 | 43,75 | 63 | 77,78 | 18 | 22,22 |
| IMPERIA | 7 | 50,00 | 7 | 50,00 | 16 | 84,21 | 3 | 15,79 |
| LA SPEZIA | 7 | 63,64 | 4 | 36,36 | 7 | 100,00 | 0 | 0,00 |
| SAVONA | 11 | 68,75 | 5 | 31,25 | 16 | 94,12 | 1 | 5,88 |
| LIGURIA | 52 | 58,43 | 37 | 41,57 | 102 | 82,26 | 22 | 17,74 |
| BOLOGNA | 48 | 68,57 | 22 | 31,43 | 88 | 83,81 | 17 | 16,19 |
| FERRARA | 31 | 65,96 | 16 | 34,04 | 46 | 83,64 | 9 | 16,36 |
| FORLI | 24 | 70,59 | 10 | 29,41 | 36 | 75,00 | 12 | 25,00 |
| MODENA | 37 | 69,81 | 16 | 30,19 | 61 | 81,33 | 14 | 18,67 |
| PIACENZA | 43 | 86,00 | 7 | 14,00 | 47 | 88,68 | 6 | 11,32 |
| PARMA | 45 | 80,36 | 11 | 19,64 | 55 | 84,62 | 10 | 15,38 |
| RAVENNA | 38 | 82,61 | 8 | 17,39 | 40 | 83,33 | 8 | 16,67 |
| REGGIO EMILIA | 42 | 62,69 | 25 | 37,31 | 58 | 84,06 | 11 | 15,94 |
| RIMINI | 22 | 84,62 | 4 | 15,38 | 29 | 90,63 | 3 | 9,38 |
| EMILIA ROMAGNA | 330 | 73,50 | 119 | 26,50 | 460 | 83,64 | 90 | 16,36 |
| ITALIA SETT. | 1.943 | 68,30 | 902 | 31,70 | 2.714 | 81,72 | 607 | 18,28 |

ESAMI PATENTI SPECIALI

| | TEORIA | | | | GUIDA | | | |
|------------------------|------------|--------------|------------|--------------|--------------|--------------|------------|--------------|
| | IDONEI | % | RESPINTI | % | IDONEI | % | RESPINTI | % |
| AREZZO | 31 | 59,62 | 21 | 40,38 | 36 | 75,00 | 12 | 25,00 |
| FIRENZE | 105 | 71,92 | 41 | 28,08 | 117 | 87,31 | 17 | 12,69 |
| GROSSETO | 6 | 46,15 | 7 | 53,85 | 12 | 80,00 | 3 | 20,00 |
| LIVORNO | 14 | 48,28 | 15 | 51,72 | 25 | 96,15 | 1 | 3,85 |
| LUCCA | 20 | 74,07 | 7 | 25,93 | 16 | 72,73 | 6 | 27,27 |
| MASSA CARRARA | 15 | 83,33 | 3 | 16,67 | 17 | 80,95 | 4 | 19,05 |
| PISA | 28 | 66,67 | 14 | 33,33 | 37 | 88,10 | 5 | 11,90 |
| PRATO | - | - | - | - | - | - | - | - |
| PISTOIA | 14 | 53,85 | 12 | 46,15 | 28 | 82,35 | 6 | 17,65 |
| SIENA | 19 | 79,17 | 5 | 20,83 | 21 | 80,77 | 5 | 19,23 |
| TOSCANA | 252 | 66,84 | 125 | 33,16 | 309 | 83,97 | 59 | 16,03 |
| ANCONA | 35 | 92,11 | 3 | 7,89 | 46 | 83,64 | 9 | 16,36 |
| ASCOLI PICENO | 24 | 60,00 | 16 | 40,00 | 36 | 100,00 | 0 | 0,00 |
| MACERATA | 23 | 79,31 | 6 | 20,69 | 22 | 75,86 | 7 | 24,14 |
| PESARO | 15 | 51,72 | 14 | 48,28 | 37 | 82,22 | 8 | 17,78 |
| MARCHE | 97 | 71,32 | 39 | 28,68 | 141 | 85,45 | 24 | 14,55 |
| PERUGIA | 26 | 74,29 | 9 | 25,71 | 56 | 86,15 | 9 | 13,85 |
| TERNI | 12 | 70,59 | 5 | 29,41 | 18 | 94,74 | 1 | 5,26 |
| UMBRIA | 38 | 73,08 | 14 | 26,92 | 74 | 88,10 | 10 | 11,90 |
| FROSINONE | 37 | 74,00 | 13 | 26,00 | 39 | 100,00 | 0 | 0,00 |
| LATINA | 29 | 87,88 | 4 | 12,12 | 41 | 100,00 | 0 | 0,00 |
| RIETI | 8 | 47,06 | 9 | 52,94 | 9 | 69,23 | 4 | 30,77 |
| ROMA | 172 | 65,65 | 90 | 34,35 | 325 | 87,37 | 47 | 12,63 |
| VITERBO | 18 | 85,71 | 3 | 14,29 | 13 | 76,47 | 4 | 23,53 |
| LAZIO | 264 | 68,93 | 119 | 31,07 | 427 | 88,59 | 55 | 11,41 |
| L'AQUILA | 32 | 88,89 | 4 | 11,11 | 33 | 94,29 | 2 | 5,71 |
| CHIETI | 32 | 50,79 | 31 | 49,21 | 37 | 71,15 | 15 | 28,85 |
| PESCARA | 17 | 51,52 | 16 | 48,48 | 47 | 95,92 | 2 | 4,08 |
| TERAMO | 30 | 68,18 | 14 | 31,82 | 34 | 94,44 | 2 | 5,56 |
| ABRUZZO | 111 | 63,07 | 65 | 36,93 | 151 | 87,79 | 21 | 12,21 |
| CAMPOBASSO | 12 | 85,71 | 2 | 14,29 | 19 | 95,00 | 1 | 5,00 |
| ISERNIA | 16 | 84,21 | 3 | 15,79 | 16 | 100,00 | 0 | 0,00 |
| MOLISE | 28 | 84,85 | 5 | 15,15 | 35 | 97,22 | 1 | 2,78 |
| ITALIA CENTRALE | 790 | 68,28 | 367 | 31,72 | 1.137 | 86,99 | 170 | 13,01 |
| AVELLINO | 14 | 34,15 | 27 | 65,85 | 27 | 90,00 | 3 | 10,00 |
| BENEVENTO | 16 | 88,89 | 2 | 11,11 | 19 | 90,48 | 2 | 9,52 |
| CASERTA | 64 | 56,64 | 49 | 43,36 | 80 | 100,00 | 0 | 0,00 |
| NAPOLI | 224 | 74,17 | 78 | 25,83 | 310 | 97,48 | 8 | 2,52 |
| SALERNO | 80 | 67,23 | 39 | 32,77 | 92 | 93,88 | 6 | 6,12 |
| CAMPANIA | 398 | 67,12 | 195 | 32,88 | 528 | 96,53 | 19 | 3,47 |
| MATERA | 14 | 77,78 | 4 | 22,22 | 17 | 94,44 | 1 | 5,56 |
| POTENZA | 24 | 72,73 | 9 | 27,27 | 29 | 87,88 | 4 | 12,12 |
| BASILICATA | 38 | 74,51 | 13 | 25,49 | 46 | 90,20 | 5 | 9,80 |
| BARI | 79 | 54,86 | 65 | 45,14 | 125 | 97,66 | 3 | 2,34 |
| BRINDISI | 52 | 69,33 | 23 | 30,67 | 64 | 96,97 | 2 | 3,03 |
| FOGGIA | 30 | 53,57 | 26 | 46,43 | 50 | 98,04 | 1 | 1,96 |
| LECCE | 37 | 66,07 | 19 | 33,93 | 59 | 95,16 | 3 | 4,84 |
| TARANTO | 34 | 72,34 | 13 | 27,66 | 65 | 91,55 | 6 | 8,45 |
| PUGLIA | 232 | 61,38 | 146 | 38,62 | 363 | 96,03 | 15 | 3,97 |
| COSENZA | 26 | 50,00 | 26 | 50,00 | 39 | 88,64 | 5 | 11,36 |
| CATANZARO | 24 | 75,00 | 8 | 25,00 | 29 | 90,63 | 3 | 9,38 |
| CROTONE | 14 | 56,00 | 11 | 44,00 | 13 | 92,86 | 1 | 7,14 |
| REGGIO CALABRIA | 43 | 95,56 | 2 | 4,44 | 50 | 94,34 | 3 | 5,66 |
| VIBO VALENTIA | 11 | 52,38 | 10 | 47,62 | 9 | 90,00 | 1 | 10,00 |
| CALABRIA | 118 | 67,43 | 57 | 32,57 | 140 | 91,50 | 13 | 8,50 |
| ITALIA MERID. | 786 | 65,66 | 411 | 34,34 | 1.077 | 95,39 | 52 | 4,61 |

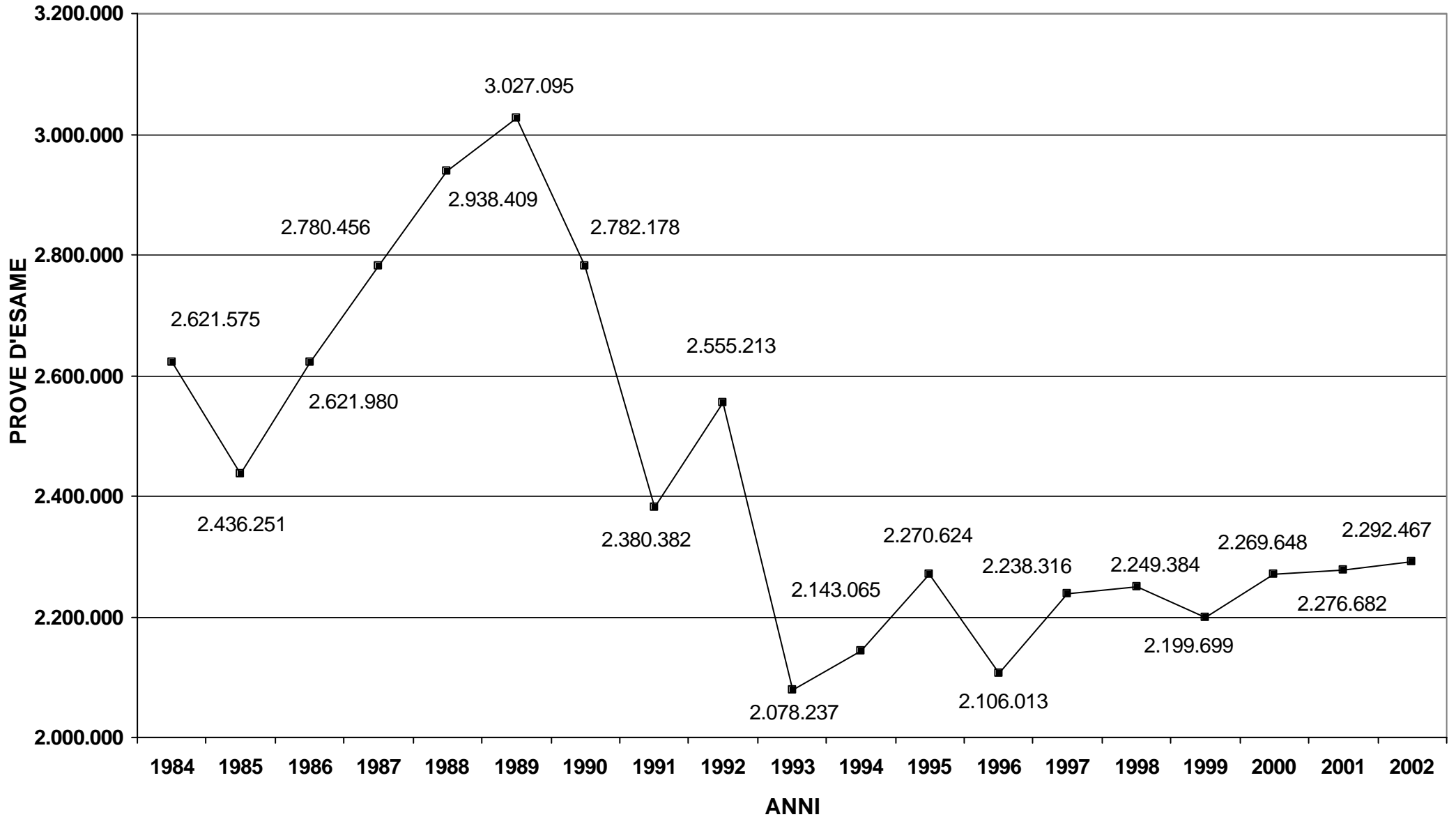
ESAMI PATENTI SPECIALI

| | TEORIA | | | | GUIDA | | | |
|------------------------|--------------|--------------|--------------|--------------|--------------|--------------|------------|--------------|
| | IDONEI | % | RESPINTI | % | IDONEI | % | RESPINTI | % |
| <i>AGRIGENTO</i> | 30 | 75,00 | 10 | 25,00 | 35 | 94,59 | 2 | 5,41 |
| <i>CALTANISSETTA</i> | 14 | 66,67 | 7 | 33,33 | 19 | 86,36 | 3 | 13,64 |
| <i>CATANIA</i> | 79 | 76,70 | 24 | 23,30 | 108 | 91,53 | 10 | 8,47 |
| <i>ENNA</i> | 34 | 91,89 | 3 | 8,11 | 43 | 97,73 | 1 | 2,27 |
| <i>MESSINA</i> | 54 | 71,05 | 22 | 28,95 | 86 | 98,85 | 1 | 1,15 |
| <i>PALERMO</i> | 57 | 71,25 | 23 | 28,75 | 99 | 92,52 | 8 | 7,48 |
| <i>RAGUSA</i> | 21 | 84,00 | 4 | 16,00 | 20 | 71,43 | 8 | 28,57 |
| <i>SIRACUSA</i> | 25 | 75,76 | 8 | 24,24 | 29 | 100,00 | 0 | 0,00 |
| <i>TRAPANI</i> | 28 | 93,33 | 2 | 6,67 | 44 | 95,65 | 2 | 4,35 |
| SICILIA | 342 | 76,85 | 103 | 23,15 | 483 | 93,24 | 35 | 6,76 |
| <i>CAGLIARI</i> | 77 | 54,61 | 64 | 45,39 | 89 | 68,46 | 41 | 31,54 |
| <i>NUORO</i> | 26 | 56,52 | 20 | 43,48 | 29 | 72,50 | 11 | 27,50 |
| <i>ORISTANO</i> | 19 | 76,00 | 6 | 24,00 | 19 | 86,36 | 3 | 13,64 |
| <i>SASSARI</i> | 16 | 61,54 | 10 | 38,46 | 22 | 78,57 | 6 | 21,43 |
| SARDEGNA | 138 | 57,98 | 100 | 42,02 | 159 | 72,27 | 61 | 27,73 |
| <i>ITALIA INSULARE</i> | 480 | 70,28 | 203 | 29,72 | 642 | 86,99 | 96 | 13,01 |
| NAZIONALE | 3.999 | 67,99 | 1.883 | 32,01 | 5.570 | 85,76 | 925 | 14,24 |

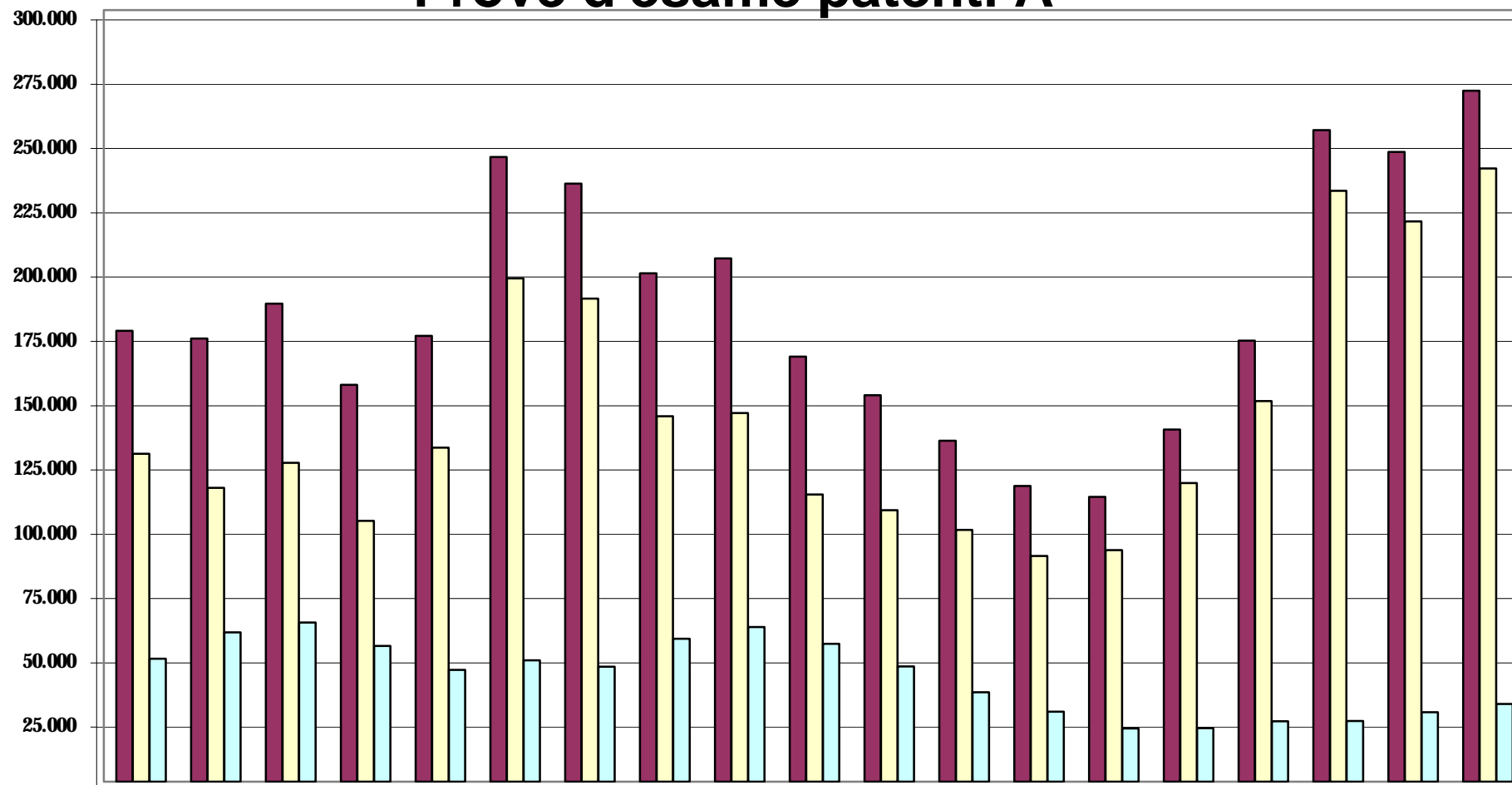
CAPITOLO V

STATISTICHE STORICHE

Prove d'esame (teorie + guide)

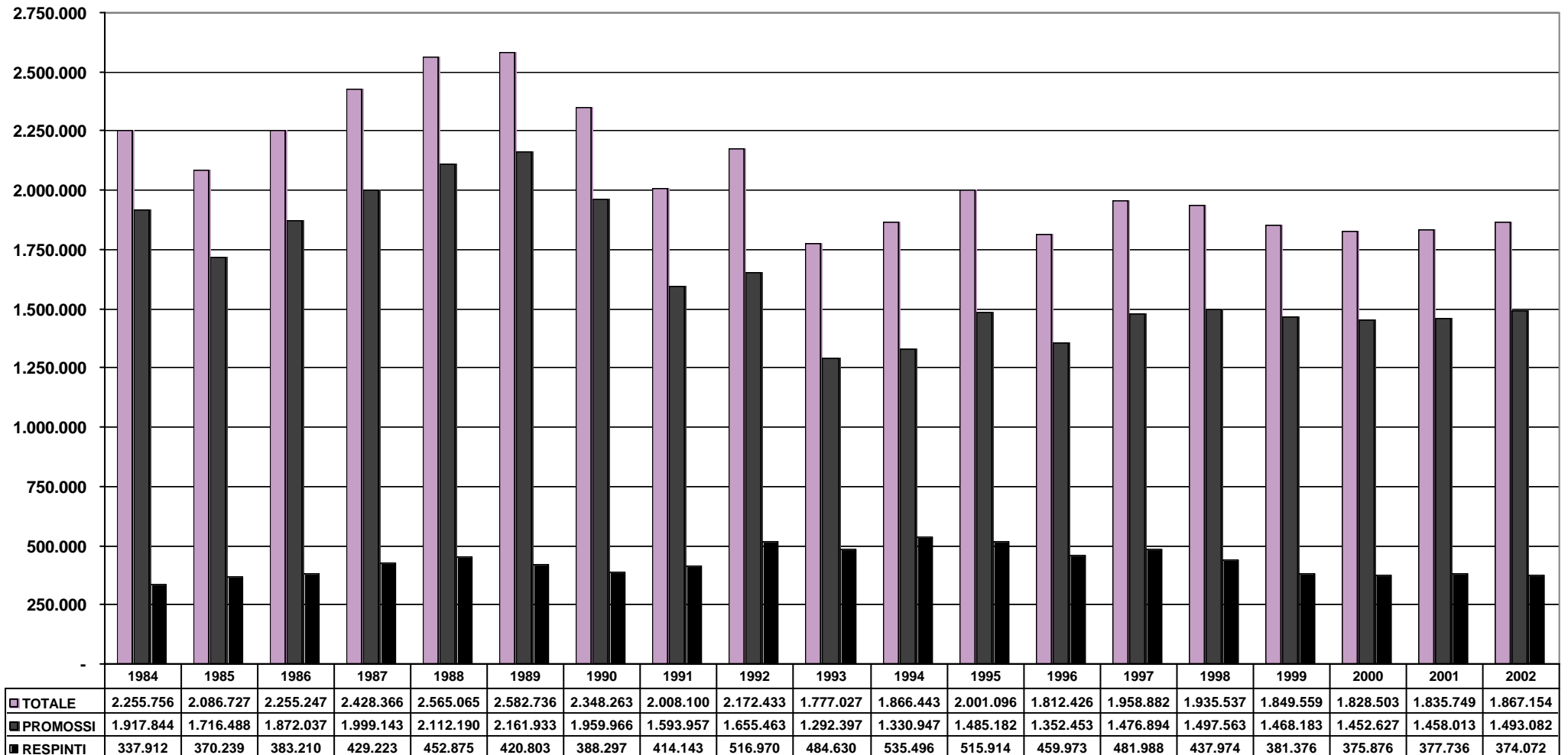


Prove d'esame patenti A

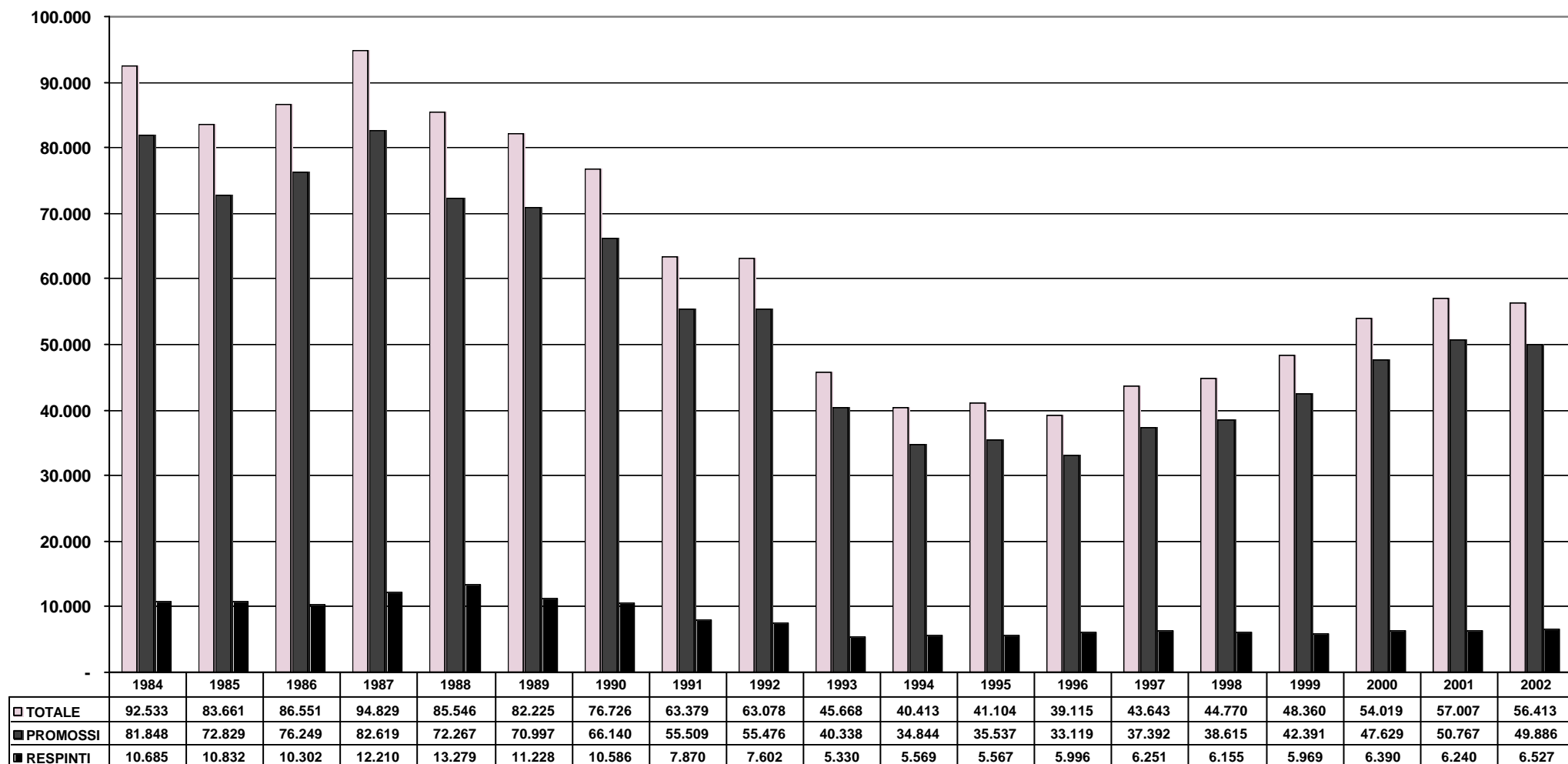


| | 1984 | 1985 | 1986 | 1987 | 1988 | 1989 | 1990 | 1991 | 1992 | 1993 | 1994 | 1995 | 1996 | 1997 | 1998 | 1999 | 2000 | 2001 | 2002 |
|-----------------|---------|---------|---------|---------|---------|---------|---------|---------|---------|---------|---------|---------|---------|---------|---------|---------|---------|---------|---------|
| TOTALE | 175.253 | 172.314 | 185.904 | 154.271 | 173.316 | 242.839 | 232.552 | 197.631 | 203.468 | 165.231 | 150.288 | 132.596 | 114.968 | 110.722 | 136.923 | 171.465 | 253.308 | 244.842 | 268.649 |
| PROMOSSI | 127.458 | 114.246 | 124.017 | 101.447 | 129.882 | 195.664 | 187.875 | 142.057 | 143.293 | 111.611 | 105.505 | 97.867 | 87.745 | 90.072 | 116.113 | 148.024 | 229.714 | 217.871 | 238.386 |
| RESPINTI | 47.795 | 58.068 | 61.887 | 52.824 | 43.434 | 47.175 | 44.677 | 55.574 | 60.175 | 53.620 | 44.783 | 34.729 | 27.223 | 20.650 | 20.810 | 23.441 | 23.594 | 26.971 | 30.263 |

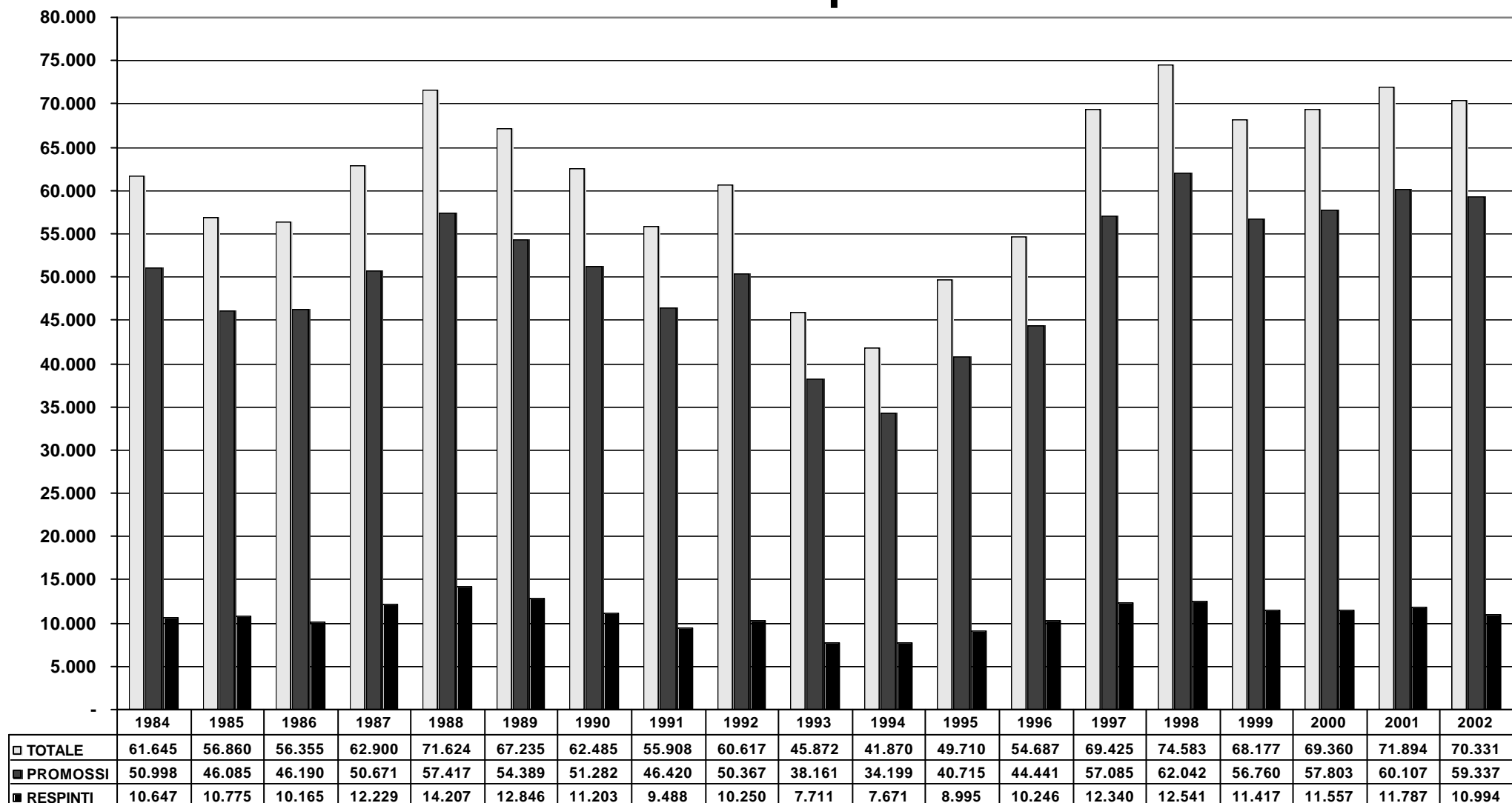
Prove d'esame patenti B



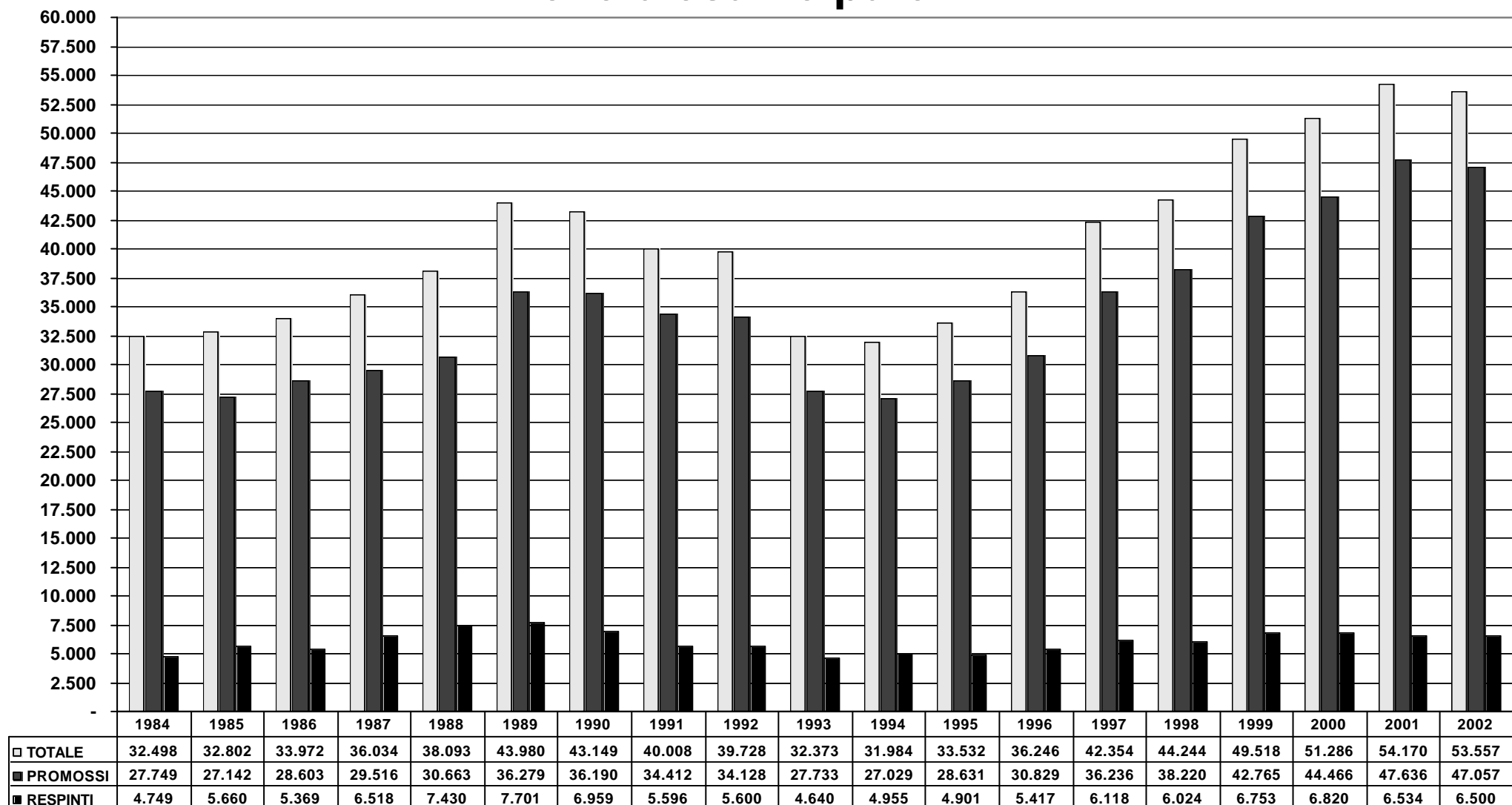
Prove d'esame patenti C



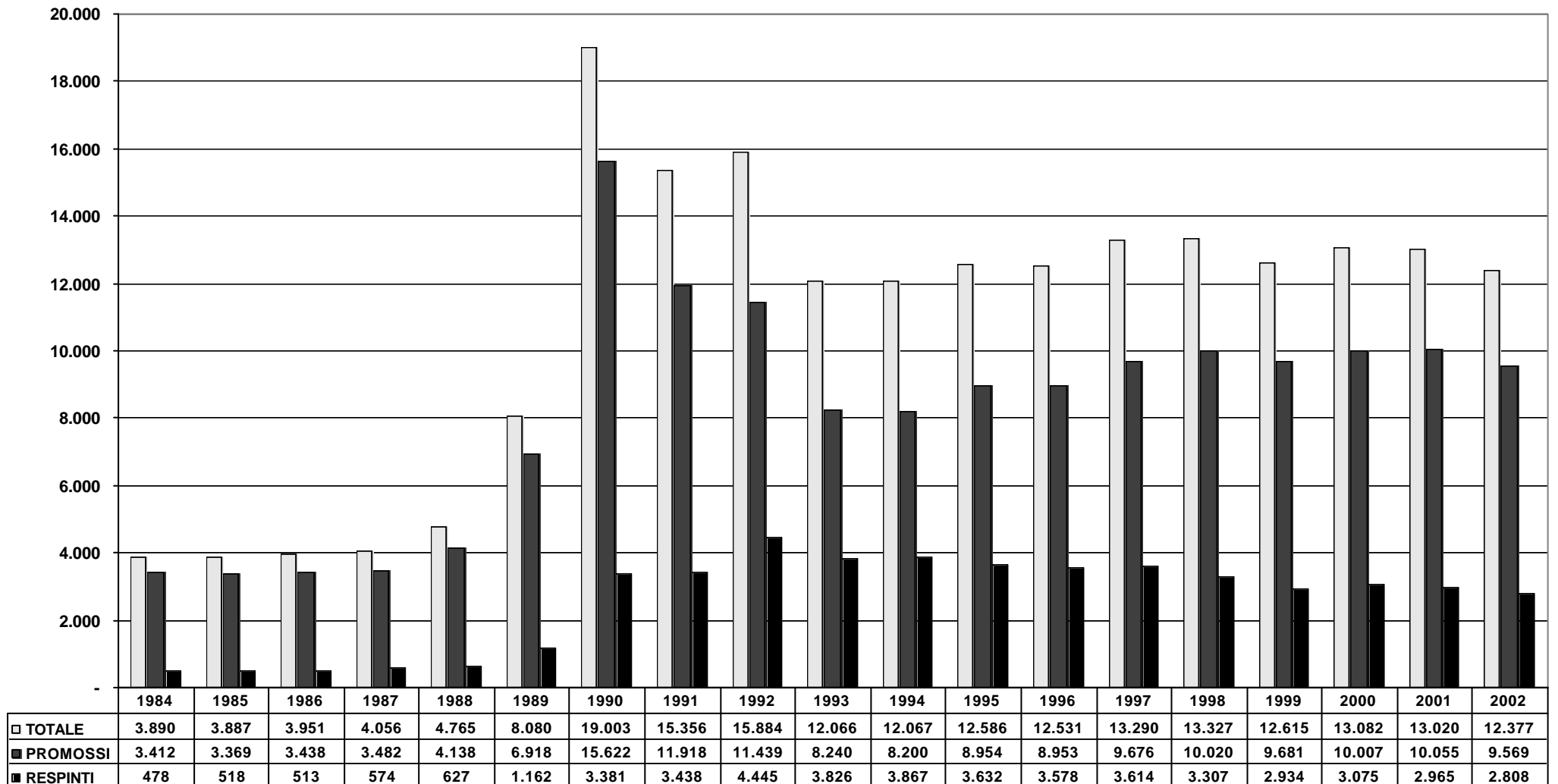
Prove d'esame patenti D



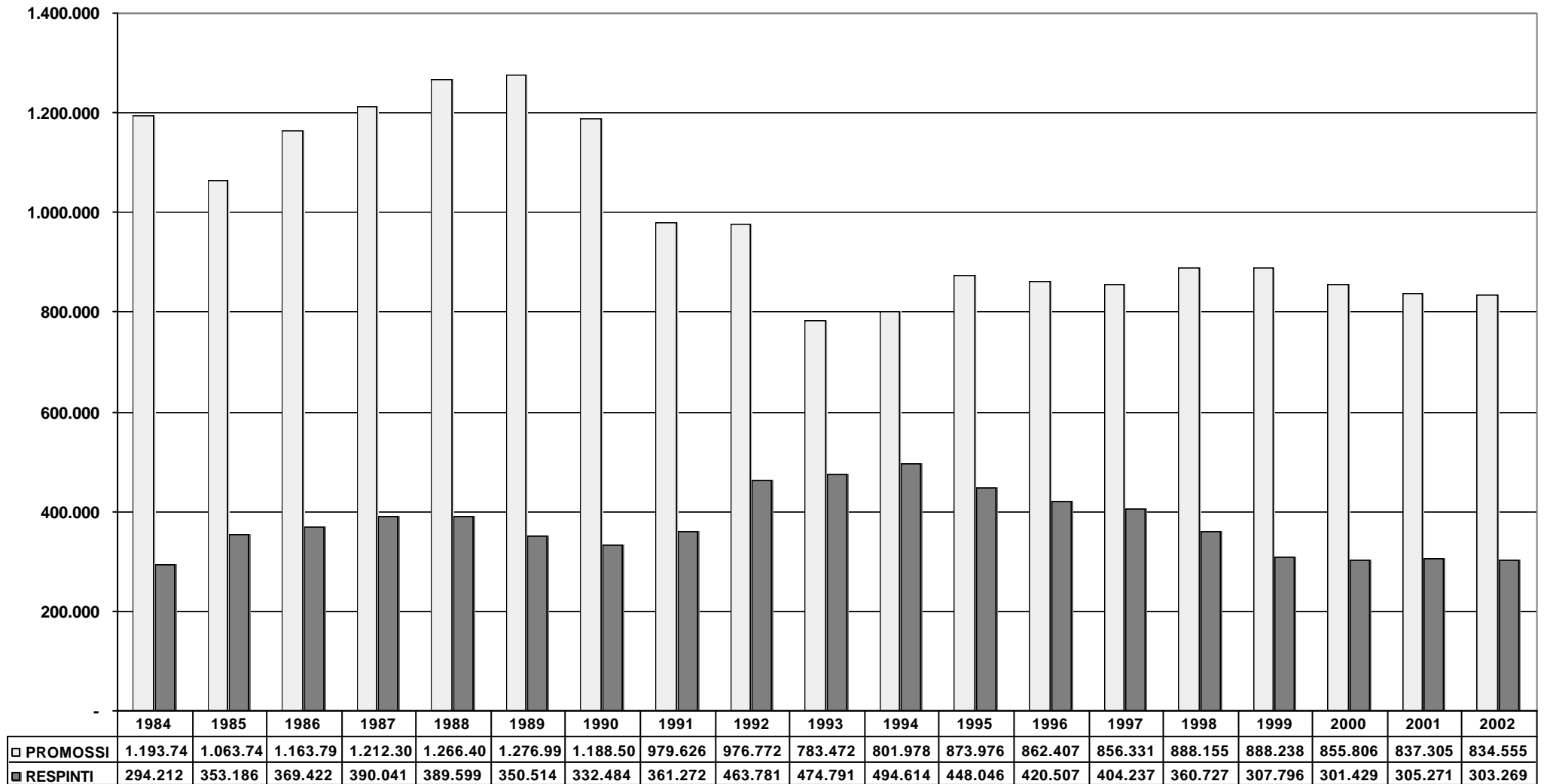
Prove d'esame patenti E



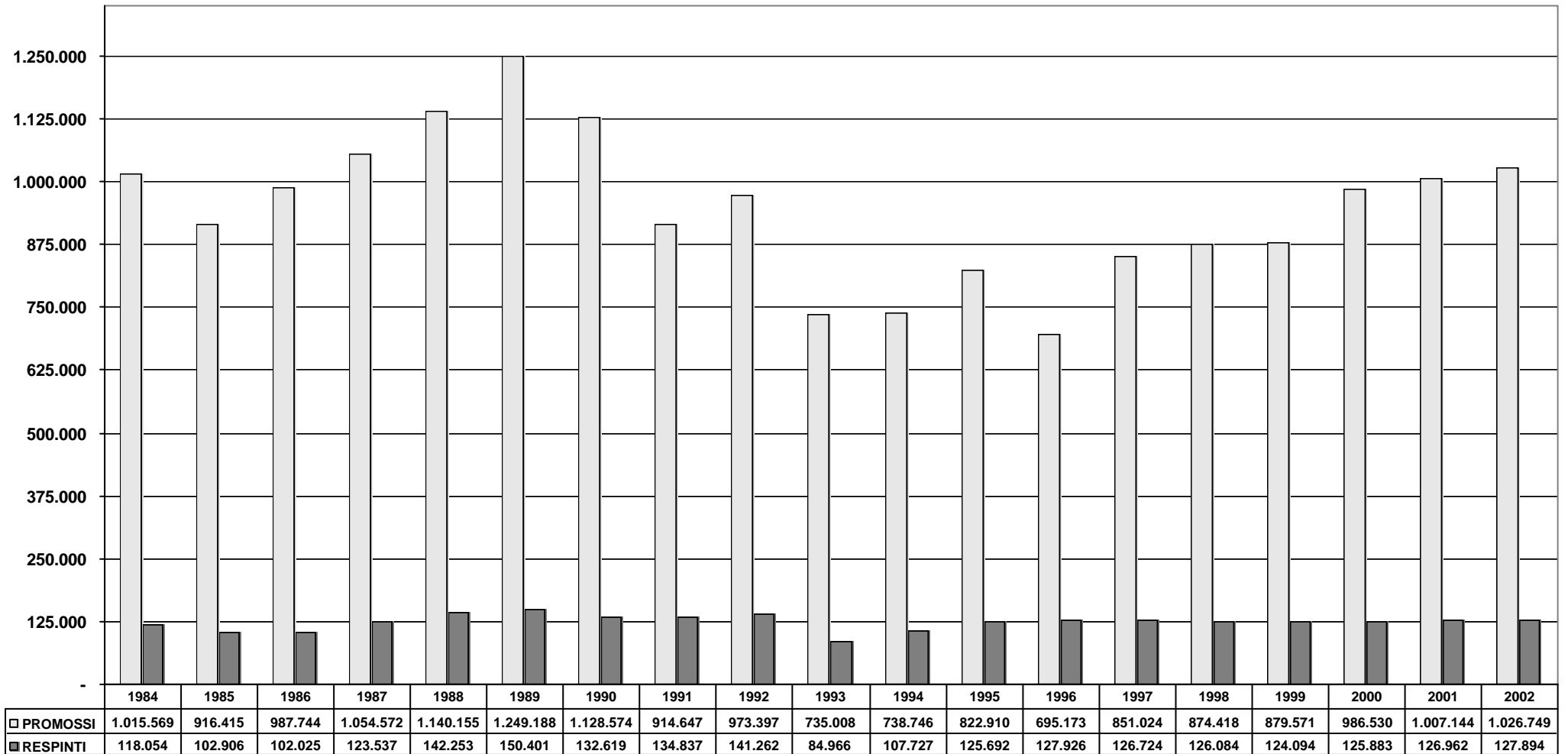
Prove d'esame patenti speciali



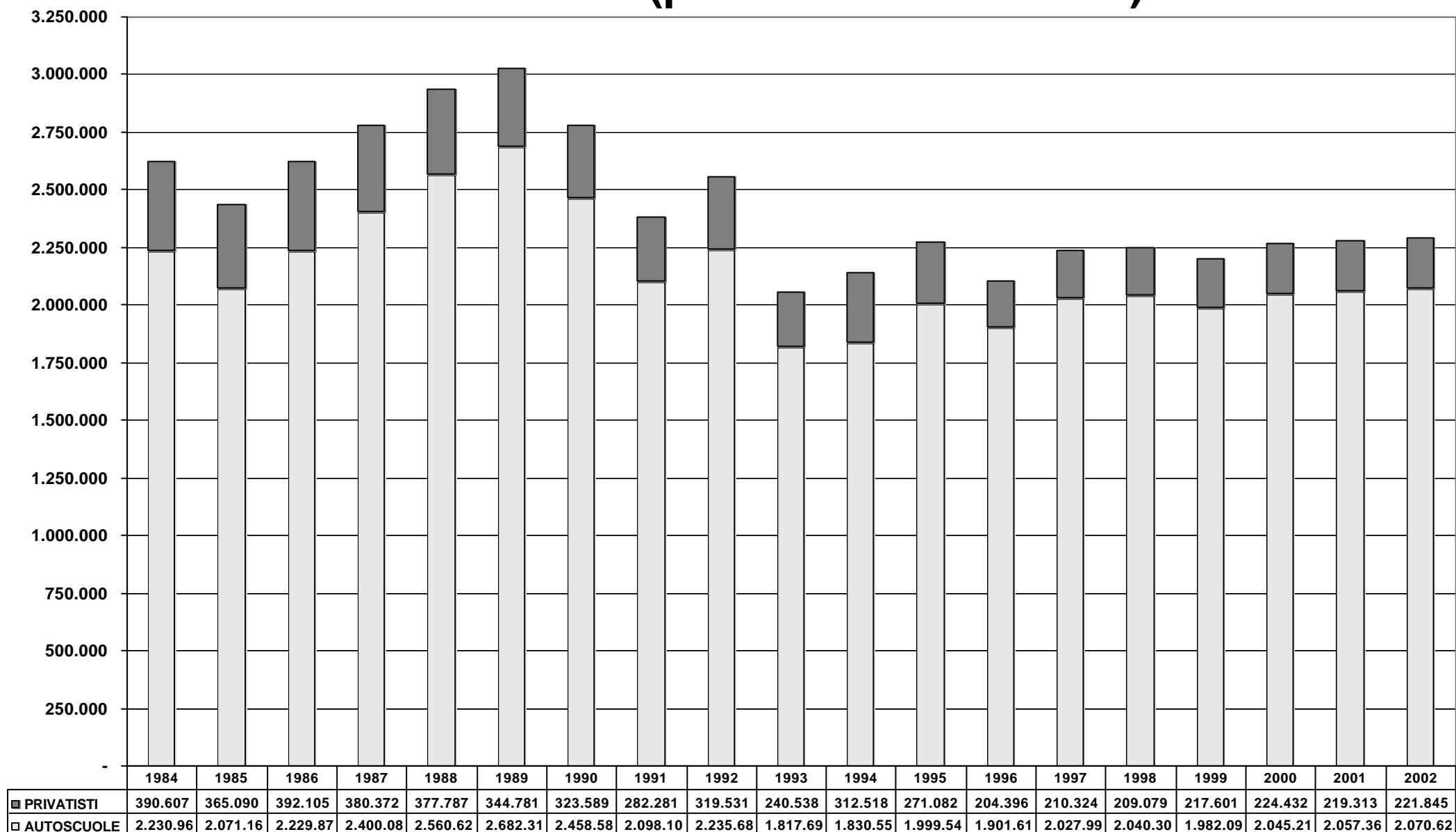
Esami teoria



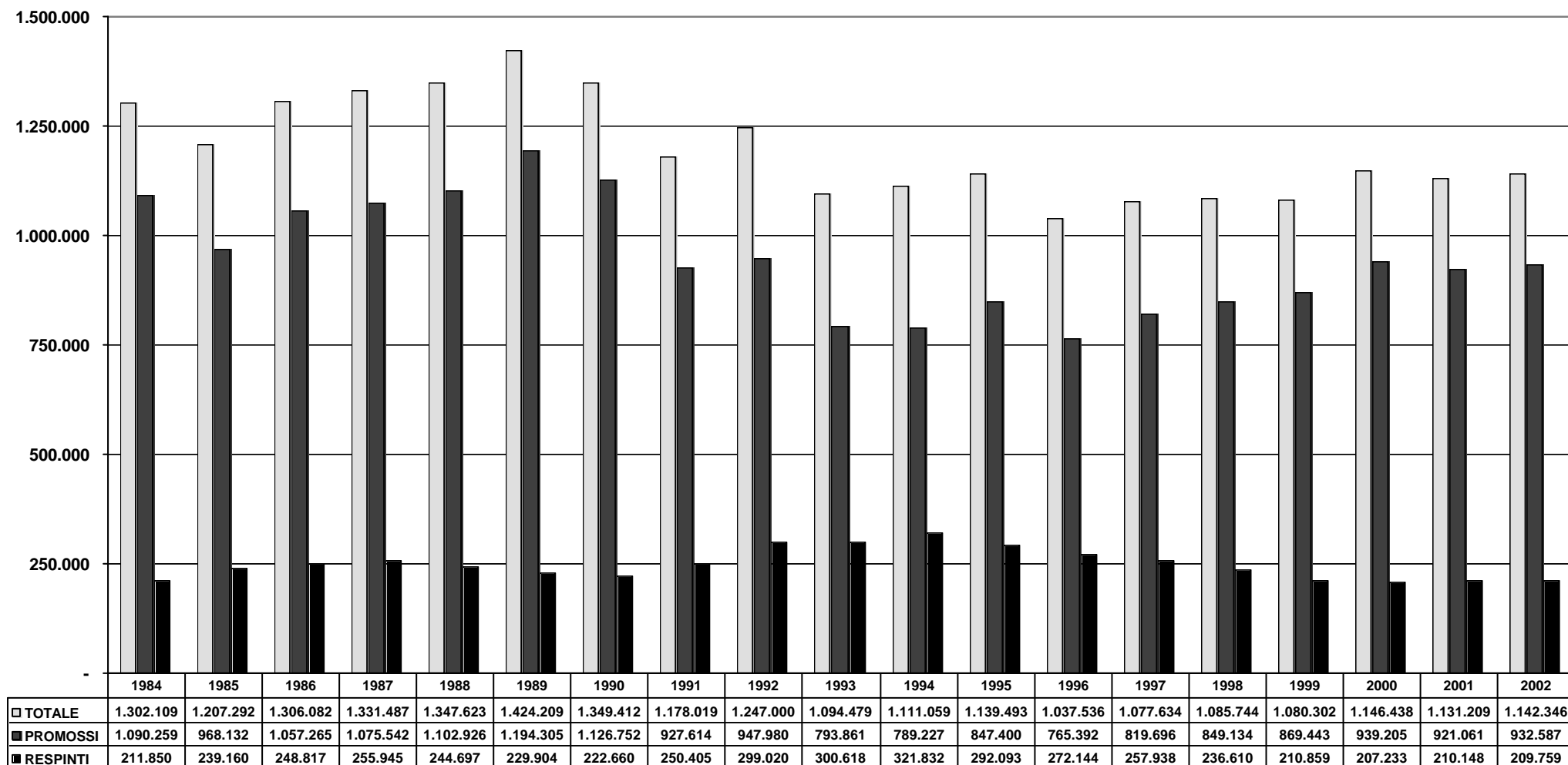
Esami guida



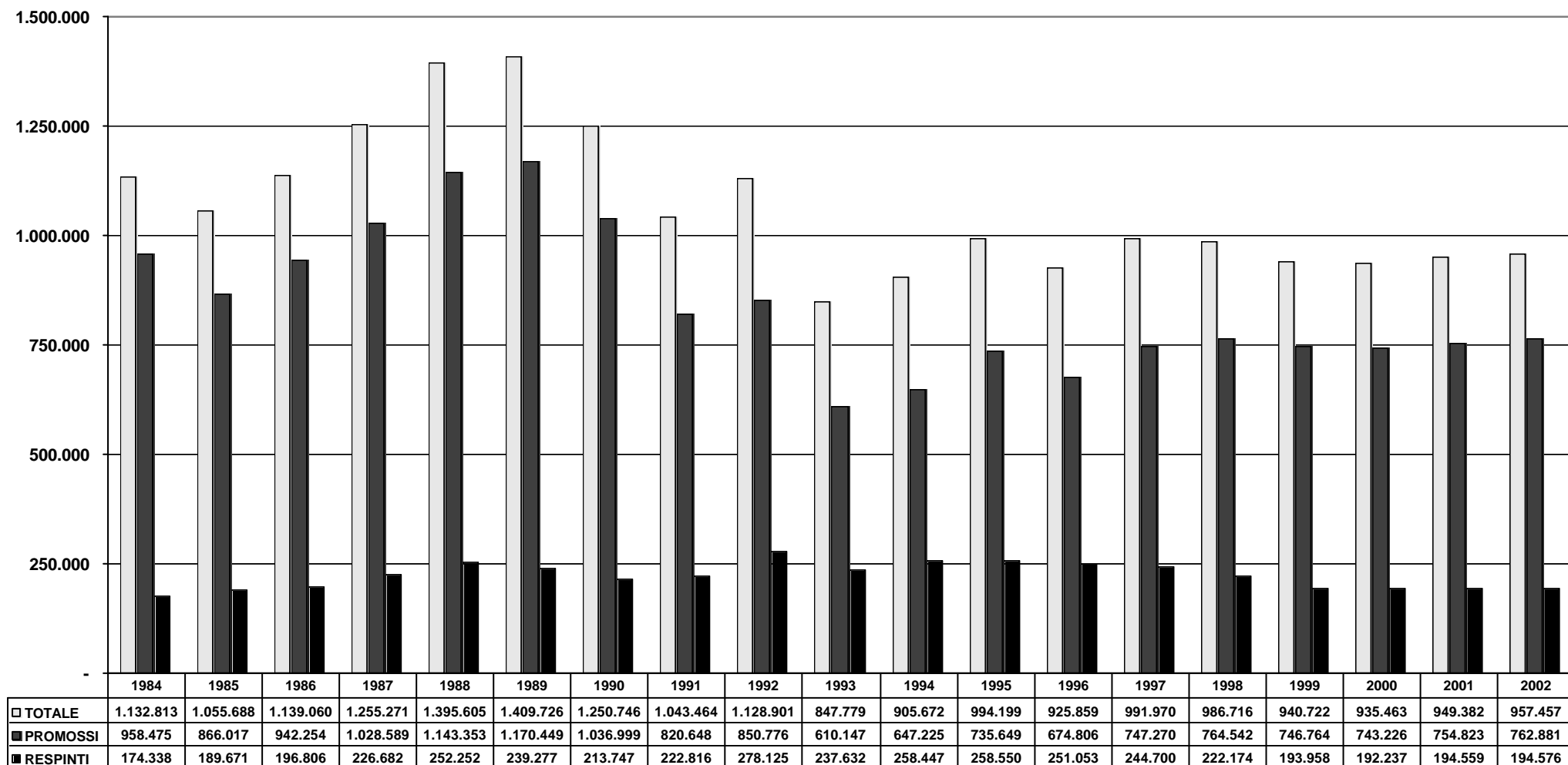
Prove d'esame (privatisti / autoscuole)



Prove d'esame patenti inferiori uomini



Prove d'esame patenti inferiori donne



APPENDICE

ATTIVITA' AUTOSCUOLE

| | <i>Scuole attive</i> | <i>Popolazione 2001 (*)</i> | <i>Abitanti x scuola</i> | <i>Tot.idonei guida</i> | <i>Idonei x scuola</i> | <i>Idonei x1000ab.</i> |
|-----------------------|--------------------------|---------------------------------|------------------------------|-----------------------------|----------------------------|----------------------------|
| AOSTA | 10 | 120.779 | 12.078 | 2.072 | 207 | 17 |
| VALLE D'AOSTA | 10 | 120.779 | 12.078 | 2.072 | 207 | 17 |
| ALESSANDRIA | 38 | 429.193 | 11.295 | 5.391 | 142 | 13 |
| ASTI | 18 | 210.573 | 11.699 | 2.891 | 161 | 14 |
| BIELLA | 21 | 189.233 | 9.011 | 2.554 | 122 | 13 |
| CUNEO | 52 | 559.474 | 10.759 | 9.174 | 176 | 16 |
| NOVARA | 46 | 345.737 | 7.516 | 5.996 | 130 | 17 |
| TORINO | 271 | 2.216.900 | 8.180 | 31.362 | 116 | 14 |
| VERBANIA | 23 | 160.870 | 6.994 | 2.411 | 105 | 15 |
| VERCELLI | 17 | 180.533 | 10.620 | 3.083 | 181 | 17 |
| PIEMONTE | 486 | 4.292.513 | 8.832 | 62.862 | 129 | 15 |
| BERGAMO | 127 | 978.528 | 7.705 | 19.355 | 152 | 20 |
| BRESCIA | 124 | 1.118.017 | 9.016 | 18.642 | 150 | 17 |
| COMO | 98 | 543.913 | 5.550 | 13.443 | 137 | 25 |
| CREMONA | 28 | 336.442 | 12.016 | 5.855 | 209 | 17 |
| LECCO | 6 | 312.761 | 52.127 | 140 | 23 | 0 |
| LODI | 14 | 198.306 | 14.165 | 2.554 | 182 | 13 |
| MILANO | 341 | 3.784.410 | 11.098 | 52.145 | 153 | 14 |
| MANTOVA | 35 | 377.395 | 10.783 | 5.871 | 168 | 16 |
| PAVIA | 37 | 499.890 | 13.511 | 6.365 | 172 | 13 |
| SONDRIO | 16 | 177.633 | 11.102 | 2.938 | 184 | 17 |
| VARESE | 93 | 822.976 | 8.849 | 14.365 | 154 | 17 |
| LOMBARDIA | 919 | 9.150.271 | 9.957 | 141.673 | 154 | 15 |
| BOLZANO | 52 | 466.682 | 8.975 | 8.405 | 162 | 18 |
| TRENTO | 59 | 479.770 | 8.132 | 7.102 | 120 | 15 |
| TRENTINO A.A. | 111 | 946.452 | 8.527 | 15.507 | 140 | 16 |
| BELLUNO | 31 | 210.976 | 6.806 | 3.229 | 104 | 15 |
| PADOVA | 108 | 855.429 | 7.921 | 12.589 | 117 | 15 |
| ROVIGO | 38 | 243.041 | 6.396 | 4.400 | 116 | 18 |
| TREVISO | 112 | 797.875 | 7.124 | 13.895 | 124 | 17 |
| VENEZIA | 101 | 816.279 | 8.082 | 13.765 | 136 | 17 |
| VICENZA | 87 | 798.398 | 9.177 | 12.586 | 145 | 16 |
| VERONA | 102 | 833.222 | 8.169 | 12.058 | 118 | 14 |
| VENETO | 579 | 4.555.220 | 7.867 | 72.522 | 125 | 16 |
| GORIZIA | 13 | 139.002 | 10.692 | 2.078 | 160 | 15 |
| PORDENONE | 28 | 284.434 | 10.158 | 4.123 | 147 | 14 |
| TRIESTE | 14 | 245.876 | 17.563 | 2.999 | 214 | 12 |
| UDINE | 57 | 521.148 | 9.143 | 7.547 | 132 | 14 |
| FRIULI V.G. | 112 | 1.190.460 | 10.629 | 16.747 | 150 | 14 |
| GENOVA | 72 | 900.557 | 12.508 | 13.074 | 182 | 15 |
| IMPERIA | 18 | 216.431 | 12.024 | 2.648 | 147 | 12 |
| LA SPEZIA | 23 | 221.385 | 9.625 | 3.501 | 152 | 16 |
| SAVONA | 37 | 279.609 | 7.557 | 4.262 | 115 | 15 |
| LIGURIA | 150 | 1.617.982 | 10.787 | 23.485 | 157 | 15 |
| BOLOGNA | 106 | 924.172 | 8.719 | 13.510 | 127 | 15 |
| FERRARA | 46 | 347.204 | 7.548 | 4.724 | 103 | 14 |
| FORLI | 50 | 358.026 | 7.161 | 4.938 | 99 | 14 |
| MODENA | 61 | 635.965 | 10.426 | 8.094 | 133 | 13 |
| PIACENZA | 27 | 267.520 | 9.908 | 3.785 | 140 | 14 |
| PARMA | 42 | 400.851 | 9.544 | 4.915 | 117 | 12 |
| RAVENNA | 31 | 353.173 | 11.393 | 4.551 | 147 | 13 |
| REGGIO EMILIA | 67 | 459.255 | 6.855 | 6.400 | 96 | 14 |
| RIMINI | 30 | 275.988 | 9.200 | 5.786 | 193 | 21 |
| EMILIA ROMAGNA | 460 | 4.022.154 | 8.744 | 56.703 | 123 | 14 |
| ITALIA SETT. | 2.827 | 25.895.831 | 9.160 | 391.571 | 139 | 15 |

ATTIVITA' AUTOSCUOLE

| | <i>Scuole attive</i> | <i>Popolazione 2001 (*)</i> | <i>Abitanti x scuola</i> | <i>Tot.idonei guida</i> | <i>Idonei x scuola</i> | <i>Idonei x1000ab.</i> |
|------------------------|--------------------------|---------------------------------|------------------------------|-----------------------------|----------------------------|----------------------------|
| AREZZO | 42 | 324.598 | 7.729 | 5.431 | 129 | 17 |
| FIRENZE | 107 | 957.917 | 8.952 | 17.627 | 165 | 18 |
| GROSSETO | 22 | 215.619 | 9.801 | 2.878 | 131 | 13 |
| LIVORNO | 28 | 333.616 | 11.915 | 5.069 | 181 | 15 |
| LUCCA | 42 | 375.885 | 8.950 | 5.862 | 140 | 16 |
| MASSA CARRARA | 22 | 199.194 | 9.054 | 4.077 | 185 | 20 |
| PISA | 38 | 388.202 | 10.216 | 6.701 | 176 | 17 |
| PRATO | - | 231.441 | - | - | - | - |
| PISTOIA | 29 | 271.257 | 9.354 | 4.074 | 140 | 15 |
| SIENA | 24 | 254.858 | 10.619 | 3.896 | 162 | 15 |
| TOSCANA | 354 | 3.552.587 | 10.036 | 55.615 | 157 | 16 |
| ANCONA | 50 | 447.806 | 8.956 | 7.533 | 151 | 17 |
| ASCOLI PICENO | 50 | 371.228 | 7.425 | 7.010 | 140 | 19 |
| MACERATA | 52 | 305.224 | 5.870 | 5.579 | 107 | 18 |
| PESARO | 37 | 348.785 | 9.427 | 6.595 | 178 | 19 |
| MARCHE | 189 | 1.473.043 | 7.794 | 26.717 | 141 | 18 |
| PERUGIA | 80 | 618.851 | 7.736 | 10.287 | 129 | 17 |
| TERNI | 16 | 223.132 | 13.946 | 3.287 | 205 | 15 |
| UMBRIA | 96 | 841.983 | 8.771 | 13.574 | 141 | 16 |
| FROSINONE | 58 | 494.519 | 8.526 | 9.920 | 171 | 20 |
| LATINA | 62 | 514.514 | 8.299 | 11.582 | 187 | 23 |
| RIETI | 16 | 151.285 | 9.455 | 2.438 | 152 | 16 |
| ROMA | 429 | 3.864.093 | 9.007 | 72.574 | 169 | 19 |
| VITERBO | 30 | 294.219 | 9.807 | 4.628 | 154 | 16 |
| LAZIO | 595 | 5.318.630 | 8.939 | 101.142 | 170 | 19 |
| L'AQUILA | 29 | 303.589 | 10.469 | 5.522 | 190 | 18 |
| CHIETI | 58 | 390.634 | 6.735 | 7.322 | 126 | 19 |
| PESCARA | 37 | 295.532 | 7.987 | 5.833 | 158 | 20 |
| TERAMO | 25 | 292.441 | 11.698 | 5.232 | 209 | 18 |
| ABRUZZO | 149 | 1.282.196 | 8.605 | 23.909 | 160 | 19 |
| CAMPOBASSO | 22 | 235.518 | 10.705 | 4.279 | 195 | 18 |
| ISERNIA | 11 | 91.062 | 8.278 | 2.076 | 189 | 23 |
| MOLISE | 33 | 326.580 | 9.896 | 6.355 | 193 | 19 |
| ITALIA CENTRALE | 1.416 | 12.795.019 | 9.036 | 227.312 | 161 | 18 |
| AVELLINO | 71 | 439.669 | 6.193 | 7.805 | 110 | 18 |
| BENEVENTO | 47 | 292.437 | 6.222 | 5.255 | 112 | 18 |
| CASERTA | 93 | 857.287 | 9.218 | 21.818 | 235 | 25 |
| NAPOLI | 307 | 3.103.032 | 10.108 | 77.772 | 253 | 25 |
| SALERNO | 110 | 1.091.643 | 9.924 | 23.707 | 216 | 22 |
| CAMPANIA | 628 | 5.784.068 | 9.210 | 136.357 | 217 | 24 |
| MATERA | 39 | 205.682 | 5.274 | 3.982 | 102 | 19 |
| POTENZA | 51 | 397.938 | 7.803 | 6.310 | 124 | 16 |
| BASILICATA | 90 | 603.620 | 6.707 | 10.292 | 114 | 17 |
| BARI | 155 | 1.582.527 | 10.210 | 28.783 | 186 | 18 |
| BRINDISI | 43 | 410.393 | 9.544 | 8.103 | 188 | 20 |
| FOGGIA | 69 | 691.410 | 10.020 | 14.296 | 207 | 21 |
| LECCE | 127 | 814.862 | 6.416 | 15.767 | 124 | 19 |
| TARANTO | 72 | 586.846 | 8.151 | 12.299 | 171 | 21 |
| PUGLIA | 466 | 4.086.038 | 8.768 | 79.248 | 170 | 19 |
| COSENZA | 124 | 740.514 | 5.972 | 14.191 | 114 | 19 |
| CATANZARO | 91 | 380.319 | 4.179 | 8.754 | 96 | 23 |
| CROTONE | 27 | 172.533 | 6.390 | 3.842 | 142 | 22 |
| REGGIO CALABRIA | 67 | 568.473 | 8.485 | 14.482 | 216 | 25 |
| VIBO VALENTIA | 26 | 174.883 | 6.726 | 3.518 | 135 | 20 |
| CALABRIA | 335 | 2.036.722 | 6.080 | 44.787 | 134 | 22 |
| ITALIA MERID. | 1.519 | 12.510.448 | 8.236 | 270.684 | 178 | 22 |

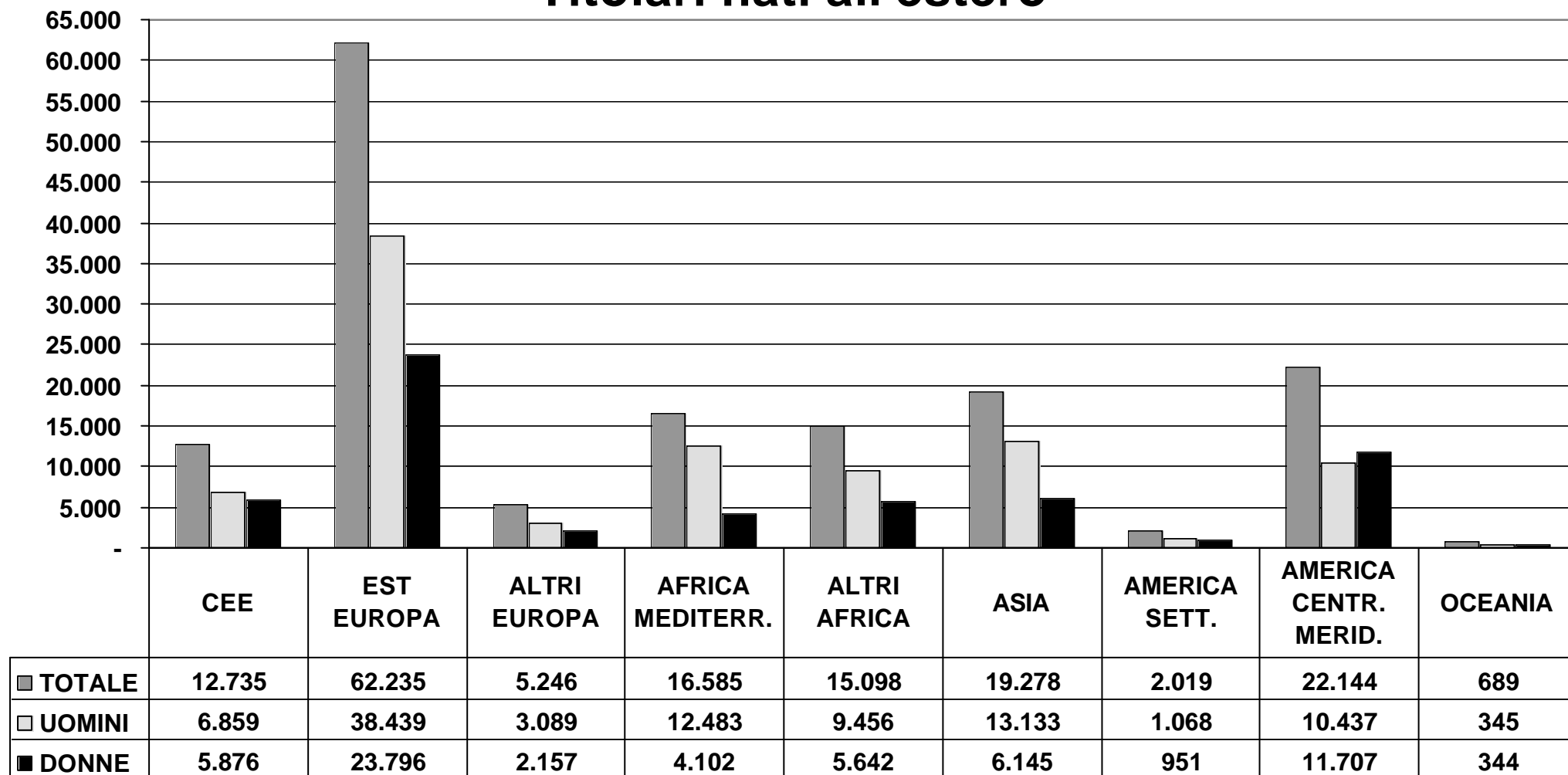
ATTIVITA' AUTOSCUOLE

| | <i>Scuole attive</i> | <i>Popolazione 2001 (*)</i> | <i>Abitanti x scuola</i> | <i>Tot.idonei guida</i> | <i>Idonei x scuola</i> | <i>Idonei x1000ab.</i> |
|------------------------|--------------------------|---------------------------------|------------------------------|-----------------------------|----------------------------|----------------------------|
| <i>AGRIGENTO</i> | 62 | 464.876 | 7.498 | 8.667 | 140 | 19 |
| <i>CALTANISSETTA</i> | 37 | 281.799 | 7.616 | 4.737 | 128 | 17 |
| <i>CATANIA</i> | 128 | 1.100.707 | 8.599 | 25.988 | 203 | 24 |
| <i>ENNA</i> | 41 | 179.501 | 4.378 | 6.011 | 147 | 33 |
| <i>MESSINA</i> | 81 | 672.460 | 8.302 | 16.092 | 199 | 24 |
| <i>PALERMO</i> | 158 | 1.231.776 | 7.796 | 23.326 | 148 | 19 |
| <i>RAGUSA</i> | 50 | 302.823 | 6.056 | 6.222 | 124 | 21 |
| <i>SIRACUSA</i> | 43 | 400.984 | 9.325 | 8.600 | 200 | 21 |
| <i>TRAPANI</i> | 63 | 432.249 | 6.861 | 9.242 | 147 | 21 |
| SICILIA | 663 | 5.067.175 | 7.643 | 108.885 | 164 | 21 |
| <i>CAGLIARI</i> | 74 | 762.664 | 10.306 | 14.103 | 191 | 18 |
| <i>NUORO</i> | 29 | 267.251 | 9.216 | 3.965 | 137 | 15 |
| <i>ORISTANO</i> | 20 | 156.234 | 7.812 | 2.835 | 142 | 18 |
| <i>SASSARI</i> | 41 | 458.967 | 11.194 | 7.394 | 180 | 16 |
| SARDEGNA | 164 | 1.645.116 | 10.031 | 28.297 | 173 | 17 |
| <i>ITALIA INSULARE</i> | 827 | 6.712.291 | 8.116 | 137.182 | 166 | 20 |
| NAZIONALE | 6.589 | 57.913.589 | 8.789 | 1.026.749 | 156 | 18 |

(*) FONTE I.S.T.A.T. (Situazione a giugno 2001- dati provvisori)

PATENTI EMESSE A SEGUITO ESAME 2002

Titolari nati all'estero



PATENTI EMESSE A SEGUITO ESAME 2002

Fasce d'età

